

Общество с ограниченной ответственностью

«Аудиторская фирма «ДОКА+Р»

121170, г. Москва, Кутузовский проспект, д. 36, стр. 4, эт. 1, пом. I, ком. 1, 2, 3
E-mail: info@dokar.ru тел/факс: (495) 641-02-03

№ 39/аз-267/2019

«30» марта 2019 г.

**АУДИТОРСКОЕ ЗАКЛЮЧЕНИЕ
по результатам проверки бухгалтерской (финансовой)
отчетности**

**Акционерного общества
«Верхне-Волжская энергетическая компания»**

за 2018 год

*(в соответствии с договором на оказание аудиторских услуг
от 30.05.2018 № 08/2-267/2018)*

Москва – 2019 год

АУДИТОРСКОЕ ЗАКЛЮЧЕНИЕ

Акционерам Акционерного общества «Верхне-Волжская энергетическая компания»

Мнение с оговоркой

Мы провели аудит прилагаемой годовой бухгалтерской (финансовой) отчетности Акционерного общества «Верхне-Волжская энергетическая компания» (АО «ВВЭК», ОГРН № 1075261009471 от 29.06.2007, место нахождения – 603107, Нижегородская область, г. Нижний Новгород, проспект Гагарина, д. 176, оф. 104), состоящей из бухгалтерского баланса по состоянию на 31 декабря 2018 года, отчета о финансовых результатах за 2018 год, приложений к бухгалтерскому балансу и отчету о финансовых результатах, в том числе отчета об изменениях капитала за 2018 год и отчета о движении денежных средств за 2018 год, пояснений к бухгалтерскому балансу и отчету о финансовых результатах за 2018 год.

По нашему мнению, за исключением влияния вопроса, изложенного в разделе «Основание для выражения мнения с оговоркой» нашего заключения, прилагаемая годовая бухгалтерская (финансовая) отчетность отражает достоверно во всех существенных аспектах финансовое положение Акционерного общества «Верхне-Волжская энергетическая компания» по состоянию на 31 декабря 2018 года, финансовые результаты его деятельности и движение денежных средств за 2018 год в соответствии с правилами составления бухгалтерской отчетности, установленными в Российской Федерации.

Основание для выражения мнения с оговоркой

Аудиторской проверке не были представлены документы, подтверждающие проведение инвентаризации по состоянию на 31 декабря 2018 года активов, числящихся в бухгалтерском учете в составе капитальных вложений и отраженных в бухгалтерском балансе в разделе I «Внеоборотные активы» по строке 11505 «Строительство объектов основных средств» в сумме 303 161 тыс. руб.

Мы провели аудит в соответствии с Международными стандартами аудита (МСА). Наша ответственность в соответствии с этими стандартами описана в разделе «Ответственность аудитора за аудит годовой бухгалтерской (финансовой) отчетности» настоящего заключения. Мы являемся независимыми по отношению к аудируемому лицу в соответствии с действующими в Российской Федерации Правилами независимости аудиторов и аудиторских организаций и Кодексом профессиональной этики аудиторов, принятыми в порядке, установленном Федеральным законом от 30.12.2008 № 307-ФЗ «Об аудиторской деятельности», и нами выполнены прочие иные обязанности в соответствии с этими требованиями профессиональной этики. Мы полагаем, что полученные нами аудиторские доказательства являются достаточными и надлежащими, чтобы служить основанием для выражения нами мнения с оговоркой.

Ответственность руководства аудируемого лица за годовую бухгалтерскую (финансовую) отчетность

Руководство несет ответственность за подготовку и достоверное представление указанной годовой бухгалтерской (финансовой) отчетности в соответствии с правилами составления бухгалтерской (финансовой) отчетности, установленными в Российской Федерации, и за систему внутреннего контроля, которую руководство считает необходимой для подготовки годовой бухгалтерской (финансовой) отчетности, не содержащей существенных искажений вследствие недобросовестных действий или ошибок.

При подготовке годовой бухгалтерской (финансовой) отчетности руководство несет ответственность за оценку способности аудируемого лица продолжать непрерывно свою деятельность, за раскрытие в соответствующих случаях сведений, относящихся к непрерывности деятельности, и за составление отчетности на основе допущения о непрерывности деятельности, за исключением случаев, когда руководство намеревается ликвидировать аудируемое лицо, прекратить его деятельность или когда у него отсутствует какая-либо иная реальная альтернатива, кроме ликвидации или прекращения деятельности.

Ответственность аудитора за аудит годовой бухгалтерской (финансовой) отчетности

Наша цель состоит в получении разумной уверенности в том, что годовая бухгалтерская (финансовая) отчетность не содержит существенных искажений вследствие недобросовестных действий или ошибок, и в составлении аудиторского заключения, содержащего наше мнение. Разумная уверенность представляет собой высокую степень уверенности, но не является гарантией того, что аудит, проведенный в соответствии с МСА, всегда выявляет существенные искажения при их наличии. Искажения могут быть результатом недобросовестных действий или ошибок и считаются существенными, если можно обоснованно предположить, что в отдельности или в совокупности они могут повлиять на экономические решения пользователей, принимаемые на основе этой годовой бухгалтерской (финансовой) отчетности.

В рамках аудита, проводимого в соответствии с МСА, мы применяем профессиональное суждение и сохраняем профессиональный скептицизм на протяжении всего аудита. Кроме того, мы:

- выявляем и оцениваем риски существенного искажения годовой бухгалтерской (финансовой) отчетности вследствие недобросовестных действий или ошибок; разрабатываем и проводим аудиторские процедуры в ответ на эти риски; получаем аудиторские доказательства, являющиеся достаточными и надлежащими, чтобы служить основанием для выражения нашего мнения. Риск необнаружения существенного искажения в результате недобросовестных действий выше, чем риск необнаружения существенного искажения в результате ошибки, так как недобросовестные действия могут включать сговор, подлог, умышленный пропуск, искаженное представление информации или действия в обход системы внутреннего контроля;
- получаем понимание системы внутреннего контроля, имеющей значение для аудита, с целью разработки аудиторских процедур, соответствующих обстоятельствам, но не с целью выражения мнения об эффективности системы внутреннего контроля аудируемого лица;
- оцениваем надлежащий характер применяемой учетной политики, обоснованность бухгалтерских оценок и соответствующего раскрытия информации, подготовленного руководством аудируемого лица;
- делаем вывод о правомерности применения руководством аудируемого лица допущения о непрерывности деятельности, а на основании полученных аудиторских доказательств – вывод о том, имеется ли существенная неопределенность в связи с событиями или условиями, в результате которых могут возникнуть значительные сомнения в способности аудируемого лица продолжать непрерывно свою деятельность. Если мы приходим к выводу о наличии существенной неопределенности, мы должны привлечь внимание в нашем аудиторском заключении к соответствующему раскрытию информации в годовой бухгалтерской (финансовой) отчетности или, если такое раскрытие информации является ненадлежащим, модифицировать наше мнение. Наши выводы основаны

**Бухгалтерский баланс
на 31 Декабря 2018 г.**

Форма по ОКУД

Дата (число, месяц, год)

по ОКПО

ИНН

по ОКВЭД

по ОКОПФ / ОКФС

по ОКЕИ

Коды		
0710001		
31	12	2018
81297683		
5261056945		
35.12		
47	42	
384		

Организация Акционерное общество "Верхне-Волжская энергетическая компания"

Идентификационный номер налогоплательщика

Вид экономической деятельности Услуги по передаче электрической энергии(мощности)

Организационно-правовая форма форма собственности

Акционерное Общество

Единица измерения: тыс руб

Местонахождение (адрес)

603107, Нижегородская область, г. Нижний Новгород, проспект Гагарина, д.176,офис 104

Пояснения	Наименование показателя	Код	На 31 Декабря 2018 г.	На 31 Декабря 2017 г.	На 31 Декабря 2016 г.
	АКТИВ				
	I. ВНЕОБОРОТНЫЕ АКТИВЫ				
	Нематериальные активы	1110	-	-	-
	в том числе:				
	Нематериальные активы в организации	11101	-	-	-
	Приобретение нематериальных активов	11102	-	-	-
	Результаты исследований и разработок	1120	-	-	-
	в том числе:				
	Расходы на научно-исследовательские, опытно-конструкторские и технологические работы	11201	-	-	-
	Выполнение научно-исследовательских, опытно-конструкторских и технологических работ	11202	-	-	-
	Нематериальные поисковые активы	1130	-	-	-
	Материальные поисковые активы	1140	-	-	-
2	Основные средства	1150	992259	922912	887308
	в том числе:				
2.1	Основные средства в организации	11501	660590	579943	619525
	Оборудование к установке	11502	-	-	-
	Приобретение земельных участков	11503	73	2713	-
	Приобретение объектов природопользования	11504	-	-	-
2.2	Строительство объектов основных средств	11505	303161	269392	267783
2.2	Приобретение объектов основных средств	11506	28435	70863	-
	Доходные вложения в материальные ценности	1160	-	-	-
	Финансовые вложения	1170	1327	1327	26827
	в том числе:				
	Предоставленные займы	11701	-	-	25500
	Отложенные налоговые активы	1180	1413	1541	1650
	Прочие внеоборотные активы	1190	-	-	-
	в том числе:				

	Перевод молодняка животных в основное стадо	11901	-	-	-
	Приобретение взрослых животных	11902	-	-	-
	Итого по разделу I	1100	994999	925781	915785
	II. ОБОРОТНЫЕ АКТИВЫ				
	Запасы	1210	339	17390	211
	в том числе:				
	Материалы	12101	339	17390	211
	Брак в производстве	12102	-	-	-
	Товары отгруженные	12103	-	-	-
	Товары	12104	-	-	-
	Готовая продукция	12105	-	-	-
	Расходы на продажу	12106	-	-	-
	Основное производство	12107	-	-	-
	Полуфабрикаты собственного производства	12108	-	-	-
	Вспомогательные производства	12109	-	-	-
	Обслуживающие производства и хозяйства	12110	-	-	-
	Налог на добавленную стоимость по приобретенным ценностям	1220	15233	28206	40786
	в том числе:				
	НДС по приобретенным ОС	12201	1275	10492	12429
	НДС по приобретенным НМА	12202	-	-	-
	НДС по приобретенным материально-производственным запасам	12203	13958	17714	28357
5	Дебиторская задолженность	1230	258905	139245	164747
	в том числе:				
5.1	Расчеты с поставщиками и подрядчиками	12301	5672	9497	4052
5.1	Расчеты с покупателями и заказчиками	12302	213316	79513	120810
5.1	Расчеты по налогам и сборам	12303	37844	39992	32263
	Расчеты по социальному страхованию и обеспечению	12304	-	6	-
	Расчеты с подотчетными лицами	12305	94	100	72
	Расчеты с персоналом по прочим операциям	12306	-	-	-
	Расчеты по вкладам в уставный (складочный) капитал	12307	-	-	-
5.1	Расчеты с разными дебиторами и кредиторами	12308	1978	10138	7550
	Выполненные этапы по незавершенным работам	12309	-	-	-
	Резервы предстоящих расходов	12310	-	-	-
	Финансовые вложения (за исключением денежных эквивалентов)	1240	-	1500	-
	в том числе:				
	Акции	12401	-	-	-
	Долговые ценные бумаги	12402	-	-	-
	Предоставленные займы	12403	-	1500	-
	Вклады по договору простого товарищества	12404	-	-	-
	Приобретенные права в рамках оказания финансовых услуг	12405	-	-	-
	Депозитные счета	12406	-	-	-
	Депозитные счета (в валюте)	12407	-	-	-
	Денежные средства и денежные эквиваленты	1250	4195	33722	53139
	в том числе:				
	Касса организации	12501	-	-	-
	Операционная касса	12502	-	-	-
	Касса организации (в валюте)	12503	-	-	-

	Расчетные счета	12504	4195	6722	6439
	Валютные счета	12505	-	-	-
	Аккредитивы	12506	-	-	-
	Чековые книжки	12507	-	-	-
	Прочие специальные счета	12508	-	27000	46700
	Аккредитивы (в валюте)	12509	-	-	-
	Прочие специальные счета (в валюте)	12510	-	-	-
	Переводы в пути	12511	-	-	-
	Прочие оборотные активы	1260	155	105	274
	в том числе:				
	Акцизы по оплаченным материальным ценностям	12601	-	-	-
	Денежные документы	12602	-	-	-
	Денежные документы (в валюте)	12603	-	-	-
	НДС по авансам и переплатам	12604	-	-	-
	Расходы будущих периодов	12605	155	105	274
	Недостачи и потери от порчи ценностей	12606	-	-	-
	Итого по разделу II	1200	278827	220168	259157
	БАЛАНС	1600	1273826	1145949	1174942

Пояснения	Наименование показателя	Код	На 31 декабря 2018 г.	На 31 декабря 2017 г.	На 31 декабря 2016 г.
	ПАССИВ				
	III. КАПИТАЛ И РЕЗЕРВЫ				
	Уставный капитал (складочный капитал, уставный фонд, вклады товарищей)	1310	100	100	100
	Собственные акции, выкупленные у акционеров	1320	-	-	-
	Переоценка внеоборотных активов	1340	-	-	-
	Добавочный капитал (без переоценки)	1350	-	-	-
	Резервный капитал	1360	5	5	5
	в том числе:				
	Резервы, образованные в соответствии с законодательством	13601	-	-	-
	Резервы, образованные в соответствии с учредительными документами	13602	5	5	5
	Нераспределенная прибыль (непокрытый убыток)	1370	770300	769951	769789
	Итого по разделу III	1300	770405	770056	769894
	IV. ДОЛГОСРОЧНЫЕ ОБЯЗАТЕЛЬСТВА				
5.3	Заемные средства	1410	144500	144500	170000
	в том числе:				
	Долгосрочные кредиты	14101	-	-	-
5.3	Долгосрочные займы	14102	144500	144500	170000
	Долгосрочные кредиты (в валюте)	14103	-	-	-
	Долгосрочные займы (в валюте)	14104	-	-	-
	Отложенные налоговые обязательства	1420	3578	3578	3578
	Оценочные обязательства	1430	-	-	-
	Прочие обязательства	1450	87365	83030	78306
	Итого по разделу IV	1400	235443	231109	251884
	V. КРАТКОСРОЧНЫЕ ОБЯЗАТЕЛЬСТВА				
	Заемные средства	1510	90103	67800	45500
	в том числе:				
	Краткосрочные кредиты	15101	75000	67800	45500
	Краткосрочные займы	15102	15000	-	-
	Проценты по краткосрочным кредитам	15103	-	-	-
	Проценты по долгосрочным кредитам	15104	-	-	-
	Проценты по краткосрочным займам	15105	103	-	-
	Проценты по долгосрочным займам	15106	-	-	-
	Краткосрочные кредиты (в валюте)	15107	-	-	-
	Краткосрочные займы (в валюте)	15108	-	-	-
	Проценты по краткосрочным кредитам (в валюте)	15109	-	-	-
	Проценты по долгосрочным кредитам (в валюте)	15110	-	-	-
	Проценты по краткосрочным займам (в валюте)	15111	-	-	-
	Проценты по долгосрочным займам (в валюте)	15112	-	-	-
5.3	Кредиторская задолженность	1520	177874	76984	107663
	в том числе:				
5.3	Расчеты с поставщиками и подрядчиками	15201	161804	64307	93078
5.3	Расчеты с покупателями и заказчиками	15202	15188	9888	8790
5.3	Расчеты по налогам и сборам	15203	229	2780	3886
5.3	Расчеты по социальному страхованию и обеспечению	15204	641	-	-

	Расчеты с персоналом по оплате труда	15205	-	1	-
5.3	Расчеты с подотчетными лицами	15206	11	9	44
	Задолженность участникам (учредителям) по выплате доходов	15207	-	-	-
5.3	Расчеты с разными дебиторами и кредиторами	15208	1	-	1865
	Доходы будущих периодов	1530	-	-	-
	в том числе:				
	Целевое финансирование	15301	-	-	-
	Доходы, полученные в счет будущих периодов	15302	-	-	-
	Безвозмездные поступления	15303	-	-	-
	Предстоящие поступления по недостачам, выявленным за прошлые года	15304	-	-	-
	Оценочные обязательства	1540	-	-	-
	Прочие обязательства	1550	-	-	-
	Итого по разделу V	1500	267977	144784	153163
	БАЛАНС	1700	1273826	1145949	1174942

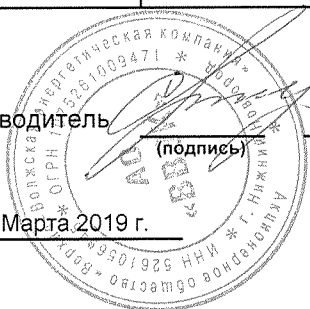
Руководитель

Свешникова Ольга
Николаевна

(подпись)

(расшифровка подписи)

28 Марта 2019 г.



**Отчет о финансовых результатах
за период с 1 Января по 31 Декабря 2018 г.**

Форма по ОКУД _____
 Дата (число, месяц, год) _____
 Организация АО "Верхне-Волжская энергетическая компания" по ОКПО _____
 Идентификационный номер налогоплательщика _____ ИНН _____
 Вид экономической деятельности Услуги по передаче электрической энергии(мощности) по ОКВЭД _____
 Организационно-правовая форма _____ форма собственности _____
 по ОКОПФ / ОКФС _____
 по ОКЕИ _____
Акционерное Общество
 Единица измерения: тыс руб

Коды		
0710002		
31	12	2018
81297683		
5261056945		
35.12		
47	42	
384		

Пояснения	Наименование показателя	Код	За Январь - Декабрь 2018 г.	За Январь - Декабрь 2017 г.
	Выручка	2110	646173	538689
	в том числе:			
	по деятельности с основной системой налогообложения	21101	646173	538689
	по отдельным видам деятельности (ЕНВД)	21102	-	-
	Себестоимость продаж	2120	(516843)	(406287)
	в том числе:			
	по деятельности с основной системой налогообложения	21201	(516843)	(406287)
	по отдельным видам деятельности (ЕНВД)	21202	-	-
	Валовая прибыль (убыток)	2100	129330	132402
	в том числе:			
	по деятельности с основной системой налогообложения	21001	129330	132402
	по отдельным видам деятельности (ЕНВД)	21002	-	-
	Коммерческие расходы	2210	-	-
	в том числе:			
	по деятельности с основной системой налогообложения	22101	-	-
	по отдельным видам деятельности (ЕНВД)	22102	-	-
	Управленческие расходы	2220	(73714)	(88271)
	в том числе:			
	по деятельности с основной системой налогообложения	22201	(73714)	(88271)
	по отдельным видам деятельности (ЕНВД)	22202	-	-
	Прибыль (убыток) от продаж	2200	55616	44131
	в том числе:			
	по деятельности с основной системой налогообложения	22001	55616	44131
	по отдельным видам деятельности (ЕНВД)	22002	-	-
	Доходы от участия в других организациях	2310	-	-
	в том числе:			
	Долевое участие в иностранных организациях	23101	-	-
	Долевое участие в российских организациях	23102	-	-
	Проценты к получению	2320	832	2737
	в том числе:			
	Проценты к получению	23201	832	2737
	Проценты по государственным ценным бумагам	23202	-	-
	Проценты по государственным ценным бумагам по ставке 0%	23203	-	-
	Проценты к уплате	2330	(13526)	(10619)
	в том числе:			
	Проценты к уплате	23301	(13526)	(10619)
	Прочие доходы	2340	31825	809
	в том числе:			
	Доходы, связанные с реализацией основных средств	23401	-	-
	Доходы, связанные с реализацией нематериальных активов	23402	-	-
	Доходы, связанные с реализацией прочего имущества	23403	-	-
	Доходы от реализации прав в рамках осуществления финансовых услуг	23404	-	-

Доходы по операциям с финансовыми инструментами срочных сделок, обращающимися на организованном рынке	23405	-	-
Доходы по активам, переданным в пользование	23406	-	-
Доходы в виде восстановления резервов	23407	-	-
Прочие операционные доходы	23408	-	-
Штрафы, пени, неустойки к получению	23409	-	-
Прибыль прошлых лет	23410	7294	-
Возмещение убытков к получению	23411	-	-
Курсовые разницы	23412	-	-
Доходы в виде списанной кредиторской задолженности	23413	-	-
Доходы, связанные с переоценкой внеоборотных активов	23414	-	-
Прочие доходы	23415	24531	809
Прочие расходы	2350	(74131)	(36510)
в том числе:			
Расходы, связанные с участием в российских организациях	23501	-	-
Расходы, связанные с участием в иностранных организациях	23502	-	-
Расходы, связанные с реализацией основных средств	23503	-	-
Расходы, связанные с реализацией нематериальных активов	23504	-	-
Расходы, связанные с реализацией прочего имущества	23505	-	-
Расходы, связанный с реализацией права требования как оказания финансовых услуг	23506	-	-
Расходы по операциям с финансовыми инструментами срочных сделок, обращающимися на организованном рынке	23507	-	-
Расходы, связанные со сдачей имущества в аренду (субаренду)	23508	-	-
Отчисление в оценочные резервы	23509	-	-
Расходы на услуги банков	23510	(249)	(202)
Прочие операционные расходы	23511	-	-
Штрафы, пени, неустойки к получению	23512	(1975)	(1209)
Убыток прошлых лет	23513	(57408)	(19359)
Курсовые разницы	23514	-	-
Расходы в виде списанной дебиторской задолженности	23515	-	-
Прочие расходы	23516	(14499)	(15740)
Прочие косвенные расходы	23517	-	-
Прибыль (убыток) до налогообложения	2300	616	548
в том числе:			
по деятельности с основной системой налогообложения	23001	616	548
по отдельным видам деятельности (ЕНВД)	23002	-	-
Текущий налог на прибыль	2410	(130)	(275)
в т.ч. постоянные налоговые обязательства (активы)	2421	(135)	(275)
Изменение отложенных налоговых обязательств	2430	-	-
Изменение отложенных налоговых активов	2450	(128)	(109)
Прочее	2460	-	(2)
в том числе:			
Налоги, уплачиваемые в связи с применением специальных налоговых режимов	24601	-	-
Штрафные санкции и пени за нарушение налогового и иного законодательства	24602	(9)	(2)
Чистая прибыль (убыток)	2400	349	162

Пояснения	Наименование показателя	Код	За Январь - Декабрь 2018 г.	За Январь - Декабрь 2017 г.
	Результат от переоценки внеоборотных активов, не включаемый в чистую прибыль (убыток) периода	2510	-	-
	Результат от прочих операций, не включаемый в чистую прибыль (убыток) периода	2520	-	-
	Совокупный финансовый результат периода	2500	349	162
	Справочно Базовая прибыль (убыток) на акцию	2900	-	-
	Разводненная прибыль (убыток) на акцию	2910	-	-

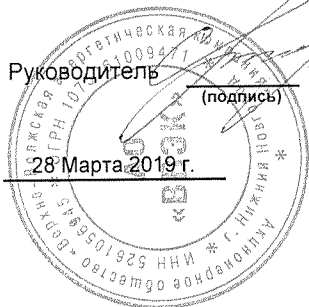
Руководитель

(подпись)

28 Марта 2019 г.

Свешникова Ольга
Николаевна

(расшифровка подписи)



**Отчет об изменениях капитала
за 2018 г.**

Форма по ОКУД

Дата (число, месяц, год)

Организация Акционерное общество "Верхне-Волжская энергетическая компания"

Идентификационный номер налогоплательщика _____

Вид экономической деятельности Услуги по передаче электрической энергии(мощности)

Организационно-правовая форма _____ форма собственности _____

Акционерное Общество

Единица измерения _____ тыс руб _____

по ОКПО

ИНН

по ОКВЭД

по

ОКОПФ/ОКФС

по ОКЕИ

К О Д ы		
0710003		
31	12	2018
81297683		
5261056945		
35.12		
47		42
384		

1. Движение капитала

Наименование показателя	Код	Уставный капитал	Собственные акции, выкупленные у акционеров	Добавочный капитал	Резервный капитал	Нераспределенная прибыль (непокрытый убыток)	Итого
Величина капитала на 31 Декабря 2016 г.	3100	100	-	-	5	769789	769894
За 2017 г.							
Увеличение капитала - всего:	3210	-	-	-	-	162	162
в том числе:							
чистая прибыль	3211	X	X	X	X	162	162
переоценка имущества	3212	X	X	-	X	-	-
доходы, относящиеся непосредственно на увеличение капитала	3213	X	X	-	X	-	-
дополнительный выпуск акций	3214	-	-	-	X	X	-
увеличение номинальной стоимости акций	3215	-	-	-	X	-	X
реорганизация юридического лица	3216	-	-	-	-	-	-

Наименование показателя	Код	Уставный капитал	Собственные акции, выкупленные у акционеров	Добавочный капитал	Резервный капитал	Нераспределенная прибыль (непокрытый убыток)	Итого
Уменьшение капитала - всего:	3220	-	-	-	-	-	-
в том числе:							
убыток	3221	X	X	X	X	-	-
переоценка имущества	3222	X	X	-	X	-	-
расходы, относящиеся непосредственно на уменьшение капитала	3223	X	X	-	X	-	-
уменьшение номинальной стоимости акций	3224	-	-	-	X	-	-
уменьшение количества акций	3225	-	-	-	X	-	-
реорганизация юридического лица	3226	-	-	-	-	-	-
дивиденды	3227	X	X	X	X	-	-
Изменение добавочного капитала	3230	X	X	-	-	-	X
Изменение резервного капитала	3240	X	X	X	-	-	X
Величина капитала на 31 Декабря 2017 г.	3200	100	-	-	5	769951	770056
За 2018 г.							
Увеличение капитала - всего:	3310	-	-	-	-	349	349
в том числе:							
чистая прибыль	3311	X	X	X	X	349	349
переоценка имущества	3312	X	X	-	X	-	-
доходы, относящиеся непосредственно на увеличение капитала	3313	X	X	-	X	-	-
дополнительный выпуск акций	3314	-	-	-	X	X	-
увеличение номинальной стоимости акций	3315	-	-	-	X	-	X
реорганизация юридического лица	3316	-	-	-	-	-	-
Уменьшение капитала - всего:	3320	-	-	-	-	-	-
в том числе:							
убыток	3321	X	X	X	X	-	-
переоценка имущества	3322	X	X	-	X	-	-
расходы, относящиеся непосредственно на уменьшение капитала	3323	X	X	-	X	-	-
уменьшение номинальной стоимости акций	3324	-	-	-	X	-	-
уменьшение количества акций	3325	-	-	-	X	-	-
реорганизация юридического лица	3326	-	-	-	-	-	-
дивиденды	3327	X	X	X	X	-	-
Изменение добавочного капитала	3330	X	X	-	-	-	X
Изменение резервного капитала	3340	X	X	X	-	-	X
Величина капитала на 31 Декабря 2018 г.	3300	100	-	-	5	770300	770405

2. Корректировки в связи с изменением учетной политики и исправлением ошибок

Наименование показателя	Код	На 31 Декабря 2016 г.	Изменения капитала за 2017 г.		На 31 Декабря 2017 г.
			за счет чистой прибыли (убытка)	за счет иных факторов	
Капитал - всего					
до корректировок	3400	-	-	-	-
корректировка в связи с:					
изменением учетной политики	3410	-	-	-	-
исправлением ошибок	3420	-	-	-	-
после корректировок	3500	-	-	-	-
в том числе:					
нераспределенная прибыль (непокрытый убыток):					
до корректировок	3401	-	-	-	-
корректировка в связи с:					
изменением учетной политики	3411	-	-	-	-
исправлением ошибок	3421	-	-	-	-
после корректировок	3501	-	-	-	-

3. Чистые активы

Наименование показателя	Код	На 31 Декабря 2018 г.	На 31 Декабря 2017 г.	На 31 Декабря 2016 г.
Чистые активы	3600	770405	770056	769894



Руководитель Свешникова Ольга Николаевна
 (подпись) (расшифровка подписи)

28 Марта 2019 г.

**Отчет о движении денежных средств
за период с 1 Января по 31 Декабря 2018 г.**

Форма по ОКУД
Дата (число, месяц, год)
по ОКПО
ИНН
по ОКВЭД
по ОКОПФ /ОКФС
по ОКЕИ

КОДЫ		
0710004		
31	12	2018
81297683		
5261056945		
35.12		
47		42
384		

Организация Акционерное общество "Верхне-Волжская энергетическая компания"
Идентификационный номер налогоплательщика
Вид экономической деятельности Услуги по передаче электрической энергии(мощности)
Организационно - правовая форма _____ форма собственности _____
Акционерное Общество
Единица измерения тыс руб

Наименование показателя	код	За Январь - Декабрь 2018 г. ¹	За Январь - Декабрь 2017 г. ²
Денежные потоки от текущих операций			
Поступления - всего	4110	520880	567084
в том числе:	4111	515989	556763
от продажи продукции, товаров, работ и услуг	4112	-	2242
арендных платежей, лицензионных платежей, роялти, комиссионных и иных аналогичных платежей	4119	4891	8079
прочие поступления	4120	(529983)	(441738)
Платежи - всего			
в том числе:	4121	(430074)	(334728)
поставщикам (подрядчикам) за сырье, материалы, работы, услуги	4122	(42197)	(51132)
в связи с оплатой труда работников	4123	(9088)	(5895)
процентов по долговым обязательствам	4124	(322)	(2417)
налога на прибыль организаций	4129	(48302)	(47566)
прочие платежи	4100	(9103)	125346
Сальдо денежных потоков от текущих операций			
Денежные потоки от инвестиционных операций			
Поступления - всего	4210	9148	25500
в том числе:	4211	-	25500
от продажи внеоборотных активов (кроме финансовых вложения)	4213	1500	-
от возврата предоставленных займов, от продажи долговых ценных бумаг (прав требования денежных средств к другим лицам)	4214	7648	-
дивидендов, процентов по долговым финансовым вложениям и аналогичных поступлений от долевого участия в других организациях	4220	(51771)	(167064)
Платежи - всего			
в том числе:	4221	(51771)	(165564)
в связи с приобретением, созданием, модернизацией, реконструкцией и подготовкой к использованию внеоборотных активов	4223	-	(1500)
в связи с приобретением долговых ценных бумаг (прав требования денежных средств к другим лицам), предоставление займов другим лицам	4200	(42623)	(141564)
Сальдо денежных потоков от инвестиционных операций			

Наименование показателя	код	За Январь - Декабрь 2018 г. ¹	За Январь - Декабрь 2017 г. ²
Денежные потоки от финансовых операций			
Поступления - всего	4310	255000	162800
в том числе:			
получение кредитов и займов	4311	255000	162800
Платежи - всего	4320	(232800)	(166000)
в связи с погашением (выкупом) векселей и других долговых ценных бумаг, возврат кредитов и займов	4323	(232800)	(166000)
Сальдо денежных потоков от финансовых операций	4300	22200	(3200)
Сальдо денежных потоков за отчетный период	4400	(29526)	(19418)
Остаток денежных средств и денежных эквивалентов на начало отчетного периода	4450	33721	53139
Остаток денежных средств и денежных эквивалентов на конец отчетного периода	4500	4195	33721
Величина влияния изменений курса иностранной валюты по отношению к рублю	4490	-	-

Руководитель

Свешникова Ольга

Николаевна

(подпись)

(расшифровка подписи)

28 Марта 2019 г.

Примечания

1. Указывается отчетный период.
2. Указывается период предыдущего года, аналогичный отчетному периоду.

Пояснения к бухгалтерскому балансу
и отчету о финансовых результатах за 2018 год АО "Верхне-Волжская энергетическая компания" (тыс. руб.)

ИНН 5261056945

1. Нематериальные активы и расходы на научно-исследовательские,
опытно-конструкторские и технологические работы (НИОКР)
1.1 Наличие и движение нематериальных активов

Наименование показателя	Код	Период	Изменения за период						На конец периода			
			На начало года		Поступило	Выбыло		Начислено амортизации	Убыток от обесценения	Переоценка		
			Первоначальная стоимость	Накопленная амортизация и убытки от обесценения		Первоначальная стоимость	Накопленная амортизация и убытки от обесценения			Первоначальная стоимость	Накопленная амортизация	
Нематериальные активы - всего	5100	За 2018 г.	-	-	-	-	-	-	-	-	-	-
	5110	За 2017 г.	-	-	-	-	-	-	-	-	-	-

1.2 Первоначальная стоимость нематериальных активов, созданных самой организацией

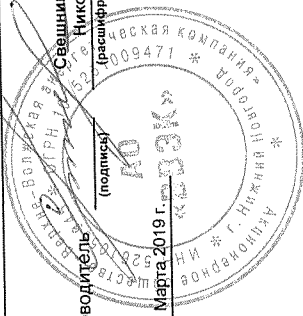
Наименование показателя	Код	На 31 декабря 2018 г.	На 31 декабря 2017 г.	На 31 декабря 2016 г.
Всего	5120	-	-	-

1.5 Незаконченные и неформленные НИОКР и незаконченные операции по приобретению нематериальных активов

Наименование показателя	Код	Период	На начало года	Изменения за период			На конец периода
				Затраты за период	Списано затрат, как не давших положительного результата	Принято к учету в качестве нематериальных активов или НИОКР	
Затраты по незаконченным исследованиям и разработкам - всего	5160	3а 2018 г.	-	-	-	-	
Незаконченные операции по приобретению нематериальных активов - всего	5190	3а 2017 г.	-	-	-	-	
	5180	3а 2018 г.	-	-	-	-	
	5190	3а 2017 г.	-	-	-	-	

Руководитель  Свещникова Ольга Николаевна
(подпись) (расшифровка подписи)

28 марта 2019 г.



**2. Основные средства
2.1 Наличие и движение основных средств**

Наименование показателя	Код	Период	На начало года				Изменения за период					На конец периода	
			Первоначальная стоимость	Накопленная амортизация	Поступило	Выбыло объектов		Начислено амортизации	Переоценка		Первоначальная стоимость	Накопленная амортизация	
						Первоначальная стоимость	Накопленная амортизация		Первоначальная стоимость	Накопленная амортизация			
Основные средства (без учета доходных вложений в материальные ценности) - всего	5200	3а 2018 г.	766545	(186601)	134115	-	-	(53469)	-	-	900659	(240070)	
	5210	3а 2017 г.	746469	(126944)	20076	-	-	(59657)	-	-	766545	(186601)	
в том числе:													
Автомобили	5201	3а 2018 г.	8165	(4779)	-	-	-	(1730)	-	-	8165	(6509)	
	5211	3а 2017 г.	8165	(3049)	-	-	-	(1730)	-	-	8165	(4779)	
Трансформаторная подстанция ПС 110/10	5202	3а 2018 г.	349376	(119676)	-	-	-	(9850)	-	-	349376	(129527)	
	5212	3а 2017 г.	349376	(96513)	-	-	-	(23163)	-	-	349376	(119676)	
Земельный участок	5203	3а 2018 г.	1512	-	8921	-	-	-	-	-	10432	-	
	5213	3а 2017 г.	910	-	602	-	-	-	-	-	1512	-	
Прочее оборудование	5204	3а 2018 г.	407492	(62146)	125194	-	-	(41889)	-	-	532686	(104034)	
	5214	3а 2017 г.	388018	(27382)	19474	-	-	(34764)	-	-	407492	(62146)	
Учтено в составе доходных вложений в материальные ценности - всего	5230	3а 2017 г.	-	-	-	-	-	-	-	-	-	-	

2.2 Незавершенные капитальные вложения

Наименование показателя	Код	Период	На начало года	Изменения за период			На конец периода
				Затраты за период	Списано	Принято к учету в качестве основных средств или увеличена стоимость	
Незавершенное строительство и незаконченные операции по приобретению, модернизации и т.п. основных средств - всего	5240	За 2018 г.	342969	125215	2400	(134115)	331689
	5250	За 2017 г.	267789	95494	-	(20308)	342969
Земельный участок	5241	За 2018 г.	2713	6281	-	(8921)	73
	5251	За 2017 г.	-	3315	-	(602)	2713
Прочее оборудование	5242	За 2018 г.	340256	118934	2400	(125194)	331596
	5252	За 2017 г.	267789	92179	-	(19706)	340256

2.3 Изменение стоимости основных средств в результате достройки, дооборудования, реконструкции и частичной ликвидации


Наименование показателя	Код	За 2018 г.	За 2017 г.
Увеличение стоимости объектов основных средств в результате достройки, дооборудования, реконструкции - всего	5260	-	-
Уменьшение стоимости объектов основных средств в результате частичной ликвидации - всего	5270	-	-

2.4 Иное использование основных средств

Наименование показателя	Код	На 31 декабря 2018 г.	На 31 декабря 2017 г.	На 31 декабря 2016 г.
Переданные в аренду основные средства, числящиеся на балансе	5280	-	-	-
Переданные в аренду основные средства, числящиеся за балансом	5281	-	-	-
Полученные в аренду основные средства, числящиеся на балансе	5282	-	-	-
Полученные в аренду основные средства, числящиеся за балансом	5283	88202	76627	82065
Объекты недвижимости, принятые в эксплуатацию и фактически используемые, находящиеся в процессе государственной регистрации	5284	-	-	-
Основные средства, переведенные на консервацию	5285	-	-	-
Иное использование основных средств (залог и др.)	5286	-	-	-

Руководитель _____
Свешникова Ольга Николаевна
(подпись) (расшифровка подписи)

28 Марта 2019 г.




3. Финансовые вложения
3.1 Наличие и движение финансовых вложений

Наименование показателя	Код	Период	На начало года		Изменения за период					На конец периода		
			Первоначальная стоимость	Накопленная корректировка	Поступило	Выбыло (погашено)		Начисление процентов (включая доведение первоначальной стоимости до номинальной)	Текущей рыночной стоимости (убытков от обесценения)	Первоначальная стоимость	Накопленная корректировка	
						Первоначальная стоимость	Накопленная корректировка					
Долгосрочные - всего	5301	3а 2018 г.	1327	-	-	-	-	-	-	-	1327	-
	5311	3а 2017 г.	26827	-	-	(25500)	-	-	-	-	1327	-
в том числе:												
выданные займы	5302	3а 2018 г.	-	-	-	-	-	-	-	-	-	-
	5312	3а 2017 г.	25500	-	-	(25500)	-	-	-	-	1327	-
паи	5303	3а 2018 г.	1327	-	-	-	-	-	-	-	1327	-
	5313	3а 2017 г.	1327	-	-	-	-	-	-	-	1327	-
	5305	3а 2018 г.	1500	-	1500	(1500)	-	-	-	-	1500	-
	5315	3а 2017 г.	-	-	-	-	-	-	-	-	-	-
Краткосрочные - всего												
в том числе:												
выданные займы	5306	3а 2018 г.	1500	-	-	(1500)	-	-	-	-	1500	-
	5316	3а 2017 г.	-	-	1500	-	-	-	-	-	1327	-
	5300	3а 2018 г.	2827	-	-	(1500)	-	-	-	-	1327	-
	5310	3а 2017 г.	26827	-	1500	(25500)	-	-	-	-	2827	-
Финансовых вложений - Итого												

3.2 Иное использование финансовых вложений

Наименование показателя	Код	На 31 декабря 2018 г.	На 31 декабря 2017 г.	На 31 декабря 2016 г.
Финансовые вложения, находящиеся в залоге - всего	5320	-	-	-
Финансовые вложения, переданные третьим лицам (кроме продажи) - всего	5325	-	-	-
Иное использование финансовых вложений	5329	-	-	-

Руководитель Свешникова Ольга Николаевна
(подпись) (расшифровка подписи)




4. Запасы
4.1 Наличие и движение запасов

Наименование показателя	Код	Период	На начало года		Изменения за период					На конец периода	
			Себестоимость	Величина резерва под снижение стоимости	Поступления и затраты	Выбыло		Убытков от снижения стоимости	Оборот запасов между их группами (видами)	Себестоимость	Величина резерва под снижение стоимости
						Себестоимость	Резерв под снижение стоимости				
Запасы - всего	5400	3а 2018 г.	17390	-	57645	(74686)	-	-	X	339	-
	5420	3а 2017 г.	211	-	54400	(37221)	-	-	X	17390	-
В том числе:											
сырье и материалы	5401	3а 2018 г.	17128	-	56617	(73745)	-	-	-	-	-
	5421	3а 2017 г.	-	-	53619	(36491)	-	-	-	17128	-
топливо	5402	3а 2018 г.	-	-	405	(404)	-	-	-	-	1
	5422	3а 2017 г.	-	-	389	(389)	-	-	-	-	-
прочие	5403	3а 2018 г.	262	-	623	(547)	-	-	-	338	-
	5423	3а 2017 г.	211	-	392	(341)	-	-	-	262	-

4.2 Запасы в залоге

Наименование показателя	Код	На 31 декабря 2018 г.	На 31 декабря 2017 г.	На 31 декабря 2016 г.
Запасы, не оплаченные на отчетную дату - всего	5440	-	-	-
Запасы, находящиеся в залоге по договору - всего	5445	-	-	-

Руководитель Свешникова Ольга Николаевна
(подпись)
(расшифровка подписи)



5. Дебиторская и кредиторская задолженность
5.1 Наличие и движение дебиторской задолженности

Наименование показателя	Код	Период	На начало года		Изменения за период						На конец периода				
			Учтенная по условиям договора	Величина резерва по сомнительным долгам	В результате хозяйственных операций (сумма долга по сделке, операции)	Причитающиеся проценты, штрафы и иные начисления	Погашение	Выбыло		Перевод из долго- в краткую срочную задолженность	Учтенная по условиям договора	Величина резерва по сомнительным долгам			
								Списание на финансовый результат	Восстановление резерва						
Долгосрочная дебиторская задолженность - всего	5501	За 2018 г.	-	-	-	-	-	-	-	-	-	-	-	-	
	5521	За 2017 г.	-	-	-	-	(769527)	-	-	-	-	-	-	258904	-
Краткосрочная дебиторская задолженность - всего	5510	За 2018 г.	139246	-	889185	-	(1098277)	-	-	-	-	-	-	139246	-
	5530	За 2017 г.	164747	-	1072776	-	-	-	-	-	-	-	-	-	-
в том числе:															
авансы выданные	5511	За 2018 г.	9497	-	94655	-	(98480)	-	-	-	-	-	-	5672	-
	5531	За 2017 г.	4052	-	206498	-	(201053)	-	-	-	-	-	-	9497	-
	5512	За 2018 г.	79513	-	768034	-	(634231)	-	-	-	-	-	-	213316	-
	5532	За 2017 г.	120810	-	635656	-	(676953)	-	-	-	-	-	-	79513	-
расчеты с покупателями и заказчиками	5513	За 2018 г.	39998	-	5696	-	(7850)	-	-	-	-	-	-	37844	-
	5533	За 2017 г.	32263	-	160030	-	(152295)	-	-	-	-	-	-	39998	-
	5514	За 2018 г.	10238	-	20800	-	(28966)	-	-	-	-	-	-	2072	-
	5534	За 2017 г.	7622	-	70592	-	(67976)	-	-	-	-	-	-	10238	-
прочие	5500	За 2018 г.	139246	-	889185	-	(769527)	-	-	-	-	-	-	258904	-
	5520	За 2017 г.	164747	-	1072776	-	(1098277)	-	-	-	-	-	-	139246	-
Итого															

5.2 Просроченная дебиторская задолженность


Наименование показателя	31 Декабря 2018 г.		31 Декабря 2017 г.		31 Декабря 2016 г.	
	Учтенная по условиям договора	Балансовая стоимость	Учтенная по условиям договора	Балансовая стоимость	Учтенная по условиям договора	Балансовая стоимость
Код						
5540	-	-	-	-	-	-
Всего						


5.3 Наличие и движение кредиторской задолженности

Наименование показателя	Код	Период	Остаток на начало года	Изменения за период				Перевод из долго- в краткосрочную задолженность	Остаток на конец периода
				Поступление		Выбыло			
				В результате хозяйственных операций (сумма долга по сделке, операции)	Притягиваемые проценты штрафы и иные начисления	Погашение	Списание на финансовый результат		
Долгосрочная кредиторская задолженность - всего	5551	3а 2018 г.	227530	-	4335	-	-	231865	
	5571	3а 2017 г.	248306	170000	84284	(275060)	-	227530	
в том числе:									
займы	5552	3а 2018 г.	227530	-	4335	-	-	231865	
	5572	3а 2017 г.	248306	170000	84284	(275060)	-	227530	
Краткосрочная кредиторская задолженность - всего	5560	3а 2018 г.	144785	984452	9191	(870451)	-	267977	
	5580	3а 2017 г.	153163	749805	5895	(764078)	-	144785	
в том числе:									
расчеты с поставщиками и подрядчиками	5561	3а 2018 г.	64307	698879	-	(601382)	-	161804	
	5581	3а 2017 г.	93078	559628	-	(588399)	-	64307	
расчеты с покупателями и заказчиками	5562	3а 2018 г.	9888	15188	-	(9888)	-	15188	
	5582	3а 2017 г.	8790	9888	-	(8790)	-	9888	
расчеты по налогам и сборам	5563	3а 2018 г.	2780	15373	-	(17283)	-	870	
	5583	3а 2017 г.	3886	17479	-	(18585)	-	2780	
прочие	5564	3а 2018 г.	10	12	-	(10)	-	12	
	5584	3а 2017 г.	1909	10	-	(1909)	-	10	
кредиты	5565	3а 2018 г.	67800	255000	9191	(241888)	-	90103	
	5585	3а 2017 г.	45500	162800	5895	(146395)	-	67800	
Итого	5550	3а 2018 г.	372315	984452	13526	(870451)	X	499842	
	5570	3а 2017 г.	401489	919805	90179	(1039138)	X	372315	

5.4 Просроченная кредиторская задолженность


Наименование показателя	Код	На 31 декабря 2018 г.	На 31 декабря 2017 г.	На 31 декабря 2016 г.
Всего	5590	-	-	-


 Руководитель
 Светшикова Ольга
 Николаевна
 (расшифровка подписи)


 ООО «НПП»
 28 Марта 2019 г.
 (подпись) 03471 *

6. Затраты на производство

Наименование показателя	Код	За 2018 г.	За 2017 г.
Материальные затраты	5610	462946	348514
Расходы на оплату труда	5620	41658	50052
Отчисления на социальные нужды	5630	9778	11139
Амортизация	5640	53469	59657
Прочие затраты	5650	22706	25196
Итого по элементам	5660	590557	494558
Изменение остатков (прирост[-]): незавершенного производства, готовой продукции и др.	5670	-	-
Изменение остатков (уменьшение[-]): незавершенного производства, готовой продукции и др.	5680	-	-
Итого расходы по обычным видам деятельности	5600	590557	494558

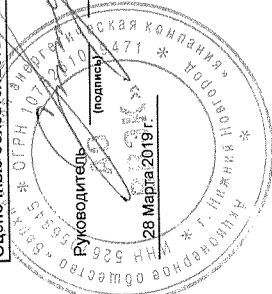


 Руководитель Свешникова Ольга Николаевна
 (подпись)
 (расшифровка подписи)

7. Оценочные обязательства

Наименование показателя	Код	Остаток на начало года	Признано	Погашено	Списано как избыточная сумма	Остаток на конец периода
Оценочные обязательства - всего	5700	-	-	-	-	-


Руководитель _____
Сведишкова-Ольга Николаевна
(подпись) (расшифровка подписи)
28 Марта 2019 г.



8. Обеспечения обязательств

Наименование показателя	Код	На 31 декабря 2018 г.	На 31 декабря 2017 г.	На 31 декабря 2016 г.
Полученные - всего	5800	-	-	-
Выданные - всего	5810	-	-	-


Руководитель _____
Свещникова Ольга
Николаевна
(подпись) (расшифровка подписи)



9. Государственная помощь

Наименование показателя	Код	За 2018 г.		За 2017 г.	
		На начало года	Получено за год	Возвращено за год	На конец года
Получено бюджетных средств - всего	5900	-	-	-	-
в том числе:					
на текущие расходы	5901	-	-	-	-
на вложения во внеоборотные активы	5905	-	-	-	-
Бюджетные кредиты - всего					
За 2018 г.	5910	-	-	-	-
За 2017 г.	5920	-	-	-	-

Руководитель _____
 (подпись)
 Свещикова Ольга
 Николаевна
 (расшифровка подписи)



ПОЯСНИТЕЛЬНАЯ ЗАПИСКА

К ГОДОВОЙ БУХГАЛТЕРСКОЙ ОТЧЕТНОСТИ АКЦИОНЕРНОГО ОБЩЕСТВА «ВЕРХНЕ - ВОЛЖСКАЯ ЭНЕРГЕТИЧЕСКАЯ КОМПАНИЯ» (ОБЩЕСТВО) ЗА 2018 ГОД

СВЕДЕНИЯ ОБ ОРГАНИЗАЦИИ

Акционерное общество «Верхне-Волжская энергетическая компания» зарегистрировано 29 июня 2007 за ОГРН 1075261009471.

Юридический адрес Общества: 603107 Нижегородская область, г. Нижний Новгород, проспект Гагарина, дом 176, офис 104

Организационно-правовая форма Общества – Акционерное Общество.

Основной вид деятельности Общества – Передача электроэнергии и технологическое присоединение к распределительным электросетям, Код ОКВЭД 35.12

Среднесписочная численность работающих - 36 человек.

Генеральный директор – Свешникова Ольга Николаевна,

Главный бухгалтер – Свешникова Ольга Николаевна.

Исполнительный орган Общества – Генеральный директор.

Уставный капитал Общества в соответствии с учредительными документами составляет 100 000 рублей. На отчетную дату уставный капитал оплачен полностью.

Обществом произведена эмиссия акций в кол-ве 100 000 штук.

Номинальная стоимость одной акции 1 (один) рубль.

Акционерами общества на отчетную дату являются

- Нижегородская область в лице Министерства государственного имущества и земельных ресурсов (кол-во акций 25 001 шт.),
- Алексеев Дмитрий Олегович (кол-во акций 18 500 шт.),
- ООО «Энергоинвест» (кол-во акций 13 000 шт.),
- Удодов Александр Евгеньевич (кол-во 24 000 шт.),
- Макеев Владимир Павлович (кол-во 19 499 шт.).

Акционерное общество «Верхне-Волжская энергетическая компания» создано в целях реализации проекта по развитию топливно-энергетического комплекса Нижегородской области. Основой для развития энергетического бизнеса в Нижегородской области является программа Правительства Нижегородской области «Стратегия развития Нижегородской области до 2020 года», где предусмотрено, как одним из ключевых направлений деятельности Правительства, развитие энергетической инфраструктуры. Эту работу поручено осуществлять Министерству топливно-энергетического комплекса Нижегородской области.

Основным видом деятельности компании в отчетном году было предоставление услуг по передаче электрической энергии потребителям Нижегородской области. Для обеспечения указанного вида деятельности Обществом заключены договоры аренды участков земли и электросетевого оборудования.

Конечной целью проекта является полная самокупаемость энергетических объектов на территории Нижегородской области и возврат инвестиций вложенных в развитие энергетических составляющих.

ФИНАНСОВЫЕ ПОКАЗАТЕЛИ

Выручка от реализации по обычным видам деятельности в отчетном году составила 646 173 тыс. руб. (стр.2110 ОФР), Прибыль до налогообложения составила 616 тыс. руб. (стр. 2300 ОФР), Чистая прибыль отчетного года 349 тыс. руб. (стр. 2400 ОФР).

Расходы Общества составили:

Прямые затраты на производство – 516 843 тыс. руб. в том числе:

- Затраты по аренде участков земли и электросетевого оборудования – 28 749 тыс. руб.
- Затраты на техобслуживание электросетевого оборудования 185 278 тыс. руб.
- Затраты на покупку электроэнергии на компенсацию потерь в электрических сетях составили – 46 966 тыс. руб.
- Капитальный ремонт электросетевого оборудования – 196 455 тыс. руб.,
- Услуги производственного характера – 1 918 тыс. руб.,

- Амортизация ОС производственного назначения – 51 606 тыс. руб.
- Расходы по обслуживанию центров обслуживания клиентов (ЦОК) – 305 тыс. руб.,
- Расходы по страхованию имущества – 133 тыс. руб.
- Имущество, стоимостью менее 40 тыс. рублей – 2 323 тыс. руб.,
- Прочие расходы – 3 110 тыс. руб.

Общехозяйственные расходы – 73 714 тыс. руб., в том числе:

- амортизация основных средств – 1 863 тыс. руб.,
- расходы на оплату труда – 41 658 тыс. руб.,
- начисления с ФОТ – 9 615 руб.,
- взносы в ФСС НС и ПЗ – 163 тыс. руб.,
- услуги аренды помещений и имущества – 6 501 тыс. руб.,
- услуги аудита и консультационные услуги – 1 148 тыс. руб.,
- материалы – 283 тыс. руб.,
- налоги в себестоимости (налог на имущество, транспортный налог) – 9 630 тыс. руб.,
- командировочный расходы – 575 тыс. руб.,
- ремонт собственного и арендуемого имущества – 957 тыс. руб.
- почтовые расходы и услуги связи – 888 тыс. руб.
- прочее – 433 тыс. руб.

Общество оказывает услуги по передаче электрической энергии по установленному тарифу, при формировании которого учтена инвестиционная составляющая. Таким образом, чистая прибыль может быть направлена только на реализацию проектов в рамках инвестиционной программы общества.

Задолженность по заработной плате, по перечислениям в бюджет и во внебюджетные фонды отсутствует.

СВЕДЕНИЯ ОБ УЧЕТНОЙ ПОЛИТИКЕ

Учетная политика для целей бухгалтерского учета сформирована с учетом положения ПБУ 1/2008, утвержденного приказом Минфина России от 06.10.2008, и Федерального закона № 402 от 06.12.2011 «О бухгалтерском учете» и направлена на полное и достоверное отражение фактов хозяйственной деятельности общества с учетом производственных особенностей.

Учетная политика для целей налогообложения основывается на выбранной Обществом совокупности допускаемых НК РФ способов (методов) определения доходов и расходов, их признания, оценки и распределения, а так же учета необходимых для целей налогообложения показателей финансово-хозяйственной деятельности с учетом изменений в главы 21, 23, 24, 25 и 26 части второй Налогового кодекса РФ.

СВЕДЕНИЯ ОБ ОТЧЕТНОСТИ

Бухгалтерская отчетность сформирована, исходя из действующих в Российской Федерации правил бухгалтерского учета и отчетности.

По итогам отчетного периода была представлена бухгалтерская отчетность в полном объеме:

- «Бухгалтерский баланс»,
- «Отчет о финансовых результатах»,
- «Отчет об изменениях капитала»,
- «Отчет о движении денежных средств»,
- Пояснения к Бухгалтерскому балансу и отчету о финансовых результатах.

РАСШИФРОВКА ОТДЕЛЬНЫХ ПОКАЗАТЕЛЕЙ ОТЧЕТНОСТИ

Все расчеты производились денежными средствами, иные формы расчетов (неденежные) в договорах не предусматривались.

В рамках инвестиционной программы общество произвело вложения во внеоборотные активы на сумму 101 059 тыс. руб.

По результатам проведенной инвентаризации имущества оприходованы трансформаторы в количестве 9 штук, которые были выявлены комиссией, стоимость оприходованного имущества составляет 24 156 тыс. руб.

По строке 1150 формы №1 Бухгалтерского баланса отражена сумма 992 259 тыс. руб., в том числе:

- по стр. 11501 остаточная стоимость основных средств 660 590 тыс. руб.,
- по стр. 11503 стоимость приобретенных земельных участков – 73 тыс. руб.,
- по стр. 11505 стоимость строящихся объектов в сумме 303 161 тыс. руб., учтенных на сч. 08.03
- по стр. 11506 стоимость приобретенных объектов основных средств 28 435 тыс. руб.

Дебиторская задолженность, отраженная по стр. 1230 Формы №1 «Бухгалтерского баланса», **258 905** тыс. руб. состоит из:

- авансы выданные (стр. 12301) – 5 672 тыс. руб.,
- задолженность покупателей и заказчиков (стр.12302) – 213 316 тыс. руб., в том числе задолженность ПАО «МРСК Центра и Приволжья» Филиал «Нижновэнерго» составляет 211 323 тыс. руб.,
- переплата по налогу на прибыль, НДС, уплаченная госпошлина (стр. 12303) – 37 844 тыс. руб.,
- выданные под отчет денежные средства (стр. 12305) – 94 тыс. руб.,
- прочие дебиторы (стр. 12308) – 1 978 тыс. руб.

Задолженность по договорам займа отражена по стр. 1410 Бухгалтерского баланса и составляет 144 500 тыс. руб., сумма начисленных процентов отражена по стр. 1450 и составляет 87 365 тыс. руб. (долгосрочная задолженность), а также по стр.1510 в сумме 90 103 тыс. руб. (краткосрочная задолженность).

Кредиторская задолженность, отраженная по стр. 1520 Бухгалтерского баланса, 177 874 тыс. руб. состоит из:

- задолженность по расчетам с поставщиками (стр.15201) – 161 804 тыс. руб., в т.ч. ООО «НПЭК» составляет 149 987 тыс. руб.
- задолженность по налогам, начисленным по итогам отчетного периода, срок уплаты которых наступит в следующем году – 229 тыс. руб.,
- авансы, полученные от покупателей и заказчиков – 15 188 тыс. руб.,
- задолженность подотчетных лиц – 11 тыс. руб.,
- задолженность по расчетам по соц. страхованию – 641 тыс. руб.,
- прочая кредиторская задолженность – 1 тыс. руб.

На забалансовом сч. 001 «Арендованные ОС» отражена стоимость арендованных ОС 88 202 тыс. руб.

СВЕДЕНИЯ О СВЯЗАННЫХ СТОРОНАХ

Между АО «ВВЭК» заключены следующие договора, участники которых являются связанными сторонами:

- ООО «Электросети» (дог.№3424/18 от 30.01.2018 г. (обслуживание потребителей), договора аренды: №ЭК-42/17 от 24.10.2017 г., №ЭК-43/17 от 31.10.2017 г., №ЭК-44/17 от 01.11.2017 г.).

СОБЫТИЯ ПОСЛЕ ОТЧЕТНОЙ ДАТЫ И УСЛОВНЫЕ ФАКТЫ ХОЗЯЙСТВЕННОЙ ДЕЯТЕЛЬНОСТИ

Событий после отчетной даты, а также условных фактов хозяйственной деятельности, в отчетном периоде в отчетном периоде Общества не было.

СВЕДЕНИЯ О СОВМЕСТНОЙ ДЕЯТЕЛЬНОСТИ

Участия в совместной деятельности, а именно совместного осуществления операций, совместного использования активов и совместного осуществления деятельности, осуществляемой с целью извлечения экономических выгод и требующих отражения в бухгалтерском учете в Обществе, не было.

ОЦЕНОЧНЫЕ ОБЯЗАТЕЛЬСТВА

Оценочные обязательства, связанные с возникновением у работников права на ежегодные оплачиваемые отпуска по законодательству РФ, Обществом не создавались. Резервы по

сомнительным долгам обществом не создавались, в связи с отсутствием сомнительной дебиторской задолженности.

ИНФОРМАЦИЯ О ПРИМЕНЕНИИ ПБУ 18/02 **«УЧЕТ РАСЧЕТОВ ПО НАЛОГУ НА ПРИБЫЛЬ»**

В отчетном периоде Общество применяло ПБУ 18/02, утвержденное Приказом Минфина России от 19 ноября 2002 года №114н. По итогам отчетного года Обществом получена бухгалтерская прибыль до налогообложения в размере 616 тыс. руб.

Условный расход составил 123 тыс. руб.

Превышение фактических расходов, учитываемых при формировании бухгалтерской прибыли, над расходами, принимаемыми для целей налогообложения, по которым законодательством предусмотрены ограничения, привело к образованию постоянных разниц, в результате чего сформировано постоянное налоговое обязательство в размере 135 тыс. руб.

Прибыль, сформированная в целях налогообложения, составила 650 тыс. руб., текущий налог на прибыль начислен в размере 130 тыс. руб.

Чистая прибыль отчетного периода составила 349 тыс. руб.

Прибыль, подлежащая распределению на отчетную дату, составила 770 300 тыс. руб.

ИТОГИ И ПЕРСПЕКТИВЫ

В 2018 году АО «ВВЭЖ» продолжала работы по дальнейшему развитию электросетевого бизнеса в Нижегородской области в соответствии с Программой Правительства Нижегородской области.

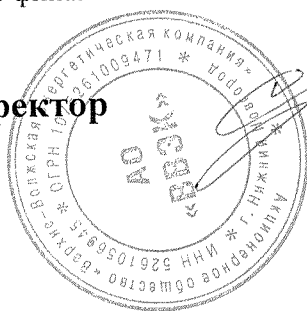
В 2018 году отражены в составе основных средств и введены в эксплуатацию объекты на сумму 134 115 тыс. руб.

Кроме того, компания обеспечила в 2018 году бесперебойную передачу электроэнергии на арендованном и собственном оборудовании в следующих районах Нижегородской области: Кстовский, Сергачский, Богородский, Семеновский, Уренский, а так же на собственном оборудовании ПС 110/10 кВ «ГАСТ-2», электросетевого комплекса в Советском районе г. Нижнего Новгорода (д. Кузнечиха), электросетевого комплекса жилого микрорайона «Времена года» г. Нижнего Новгорода.

В 2019 году планируется дальнейшее укрупнение электросетевого бизнеса, а именно приобретение некоторых объектов электросетевого хозяйства Нижегородской области в собственность, а так же строительство собственных объектов за счет инвестиционной составляющей в тарифе и привлечения заемных средств.

На 2019 год объем планируемой выручки составит 561 663,88 тыс. руб. (без НДС), Общество будет продолжать свою финансово-хозяйственную деятельность в обозримом будущем.

Генеральный директор



О.Н. Свешникова

28 марта 2019 года

Всего прошнуровано, пронумеровано и скреплено печатью Иванов Иван ЛИСТОВ

