

ОБЩЕСТВО С ОГРАНИЧЕННОЙ ОТВЕТСТВЕННОСТЬЮ  
АУДИТОРСКАЯ ФИРМА



**АУДИТОРСКОЕ ЗАКЛЮЧЕНИЕ  
НЕЗАВИСИМОГО АУДИТОРА**

**2024 год**

# **АУДИТОРСКОЕ ЗАКЛЮЧЕНИЕ НЕЗАВИСИМОГО АУДИТОРА**

Акционерам  
Акционерного общества  
«Верхне-Волжская энергетическая компания»

## **Мнение**

Мы провели аудит прилагаемой годовой бухгалтерской (финансовой) отчетности акционерного общества «Верхне-Волжская энергетическая компания» (ОГРН: 1075261009471), состоящей из бухгалтерского баланса по состоянию на 31 декабря 2023 года, отчета о финансовых результатах за 2023 год, приложений к бухгалтерскому балансу и отчету о финансовых результатах, в том числе отчета об изменениях капитала за 2023 г. и отчета о движении денежных средств за 2023 год, пояснений к бухгалтерскому балансу и отчету о финансовых результатах за 2023 год, включая основные положения учетной политики.

По нашему мнению, прилагаемая годовая бухгалтерская (финансовая) отчетность отражает достоверно во всех существенных отношениях финансовое положение акционерного общества «Верхне-Волжская энергетическая компания» по состоянию на 31 декабря 2023 года, финансовые результаты его деятельности и движение денежных средств за 2023 год в соответствии с правилами составления бухгалтерской отчетности, установленными в Российской Федерации.

## **Основание для выражения мнения**

Мы провели аудит в соответствии с Международными стандартами аудита (МСА). Наша ответственность в соответствии с этими стандартами раскрыта в разделе «Ответственность аудитора за аудит годовой бухгалтерской (финансовой) отчетности» настоящего заключения. Мы являемся независимыми по отношению к аудируемому лицу в соответствии с Правилами независимости аудиторов и аудиторских организаций и Кодексом профессиональной этики аудиторов, соответствующими Международному кодексу этики профессиональных бухгалтеров (включая международные стандарты независимости), разработанному Советом по международным стандартам этики для профессиональных бухгалтеров, и нами выполнены прочие обязанности в соответствии с этими требованиями профессиональной этики. Мы полагаем, что полученные нами аудиторские доказательства являются достаточными и надлежащими, чтобы служить основанием для выражения нашего мнения.

## **Ключевые вопросы аудита**

Ключевые вопросы аудита – это вопросы, которые, согласно нашему профессиональному суждению, являлись наиболее значимыми для нашего аудита годовой бухгалтерской отчетно-

сти за текущий период. Эти вопросы были рассмотрены в контексте нашего аудита годовой бухгалтерской отчетности в целом и при формировании нашего мнения об этой отчетности, и мы не выражаем отдельного мнения об этих вопросах.

Аудируемое лицо имеет существенные остатки основных средств, дебиторской и кредиторской задолженности, заемных средств. Наши аудиторские процедуры включали в отношении основных средств: тестирование средств контроля, оценка инвентаризационных документов; в отношении дебиторской и кредиторской задолженности: тестирование полноты отражения, запросы подтверждения; в отношении заемных средств: тестирование своевременности и полноты погашения заемных денежных средств.

Наши аудиторские процедуры включали в себя: оценку применения учетной политики, проверка соответствия условий договоров и документов фактически отраженным операциям в бухгалтерском учете, тестирование организации и эффективности средств внутреннего контроля, анализ взаимоотношений с подрядчиками, условия законодательства.

Этот вопрос был рассмотрен в контексте аудита бухгалтерской (финансовой) отчетности в целом и при формировании мнения аудитора об этой отчетности, и аудитор не выражает отдельного мнения по этому вопросу.

### **Прочие сведения**

Аудит годовой бухгалтерской (финансовой) отчетности акционерного общества «Верхне-Волжская энергетическая компания» за год, закончившийся 31 декабря 2022 года, был проведен другим аудитором, который выразил немодифицированное мнение в отношении данной отчетности 31.03.2023г.

### **Ответственность руководства и лиц, отвечающих за корпоративное управление аудируемого лица, за годовую бухгалтерскую (финансовую) отчетность**

Руководство несет ответственность за подготовку и достоверное представление данной годовой бухгалтерской (финансовой) отчетности в соответствии с правилами составления бухгалтерской (финансовой) отчетности, установленными в Российской Федерации, и за систему внутреннего контроля, которую руководство считает необходимой для подготовки годовой бухгалтерской (финансовой) отчетности, не содержащей существенных искажений вследствие недобросовестных действий или ошибок.

При подготовке годовой бухгалтерской (финансовой) отчетности руководство несет ответственность за оценку способности аудируемого лица продолжать непрерывно свою деятельность, за раскрытие в соответствующих случаях сведений, относящихся к непрерывности деятельности, и за составление отчетности на основе допущения о непрерывности деятельности, за исключением случаев, когда руководство намеревается ликвидировать аудируемое лицо, прекратить его деятельность или когда у руководства отсутствует какая-либо иная реальная альтернатива, кроме ликвидации или прекращения деятельности.

Лица, отвечающие за корпоративное управление, несут ответственность за надзор за подготовкой годовой бухгалтерской (финансовой) отчетности аудируемого лица.

### **Ответственность аудитора за аудит годовой бухгалтерской (финансовой) отчетности**

Наша цель состоит в получении разумной уверенности в том, что годовая бухгалтерская (финансовая) отчетность не содержит существенных искажений вследствие недобросовестных действий или ошибок, и в выпуске аудиторского заключения, содержащего наше мнение. Разумная уверенность представляет собой высокую степень уверенности, но не является гарантией того, что аудит, проведенный в соответствии с Международными стандартами

аудита, всегда выявляет существенные искажения при их наличии. Искажения могут быть результатом недобросовестных действий или ошибок и считаются существенными, если можно обоснованно предположить, что в отдельности или в совокупности они могут повлиять на экономические решения пользователей, принимаемые на основе этой годовой бухгалтерской (финансовой) отчетности.

В рамках аудита, проводимого в соответствии с Международными стандартами аудита, мы применяем профессиональное суждение и сохраняем профессиональный скептицизм на протяжении всего аудита. Кроме того, мы:

а) выявляем и оцениваем риски существенного искажения годовой бухгалтерской (финансовой) отчетности вследствие недобросовестных действий или ошибок; разрабатываем и проводим аудиторские процедуры в ответ на эти риски; получаем аудиторские доказательства, являющиеся достаточными и надлежащими, чтобы служить основанием для выражения нашего мнения. Риск необнаружения существенного искажения в результате недобросовестных действий выше, чем риск необнаружения существенного искажения в результате ошибки, так как недобросовестные действия могут включать сговор, подлог, умышленный пропуск, искаженное представление информации или действия в обход системы внутреннего контроля;

б) получаем понимание системы внутреннего контроля, имеющей значение для аудита, с целью разработки аудиторских процедур, соответствующих обстоятельствам, но не с целью выражения мнения об эффективности системы внутреннего контроля аудируемого лица;

в) оцениваем надлежащий характер применяемой учетной политики, обоснованность оценочных значений, рассчитанных руководством аудируемого лица, и соответствующего раскрытия информации;

г) делаем вывод о правомерности применения руководством аудируемого лица допущения о непрерывности деятельности, а на основании полученных аудиторских доказательств – вывод о том, имеется ли существенная неопределенность в связи с событиями или условиями, в результате которых могут возникнуть значительные сомнения в способности аудируемого лица продолжать непрерывно свою деятельность. Если мы приходим к выводу о наличии существенной неопределенности, мы должны привлечь внимание в нашем аудиторском заключении к соответствующему раскрытию информации в годовой бухгалтерской (финансовой) отчетности или, если такое раскрытие информации является ненадлежащим, модифицировать наше мнение. Наши выводы основаны на аудиторских доказательствах, полученных до даты нашего аудиторского заключения. Однако будущие события или условия могут привести к тому, что аудируемое лицо утратит способность продолжать непрерывно свою деятельность;

д) проводим оценку представления годовой бухгалтерской (финансовой) отчетности в целом, ее структуры и содержания, включая раскрытие информации, а также того, представляет ли годовая бухгалтерская (финансовая) отчетность лежащие в ее основе операции и события так, чтобы было обеспечено их достоверное представление.

Мы осуществляем информационное взаимодействие с лицами, отвечающими за корпоративное управление аудируемого лица, и с руководством аудируемого лица, доводя до их сведения, помимо прочего, информацию о запланированном объеме и сроках аудита, а также о существенных замечаниях по результатам аудита, в том числе о значительных недостатках системы внутреннего контроля, которые мы выявляем в процессе аудита.

Из тех вопросов, которые мы довели до сведения лиц, отвечающих за корпоративное управление, мы определяем вопросы, которые были наиболее значимыми для аудита годовой бухгалтерской (финансовой) отчетности за текущий период и, следовательно, являются ключевыми вопросами аудита. Мы описываем эти вопросы в нашем аудиторском заключении, кроме случаев, когда публичное раскрытие информации об этих вопросах запрещено законом или нормативным актом или когда в крайне редких случаях мы приходим к выводу о том, что информация о каком-либо вопросе не должна быть сообщена в нашем заключении, так как можно обоснованно предположить, что отрицательные последствия сообщения такой информации превысят общественно значимую пользу от ее сообщения.

Руководитель аудита, действующий от имени  
аудиторской организации

на основании доверенности № 4 от 01.09.2023

**Баландин Александр Алексеевич**  
**ОРНЗ 21606089365**

Руководитель аудита, по результатам которого  
выпущено аудиторское заключение

**Баландин Александр Алексеевич**  
**ОРНЗ 21606089365**

Аудиторская организация:

Общество с ограниченной ответственностью «Аудиторская Фирма «Профи»,

ОГРН 1025500743730,

644121, г. Омск, ул. Труда, дом 11, кв. 118

Является членом саморегулируемой организацией аудиторов

Ассоциация «Содружество»

ОРНЗ: 11806059767.

Дата аудиторского заключения:

«26» марта 2024 года



## Бухгалтерский баланс

на 31 декабря 2023 г.

	Форма по ОКУД	<b>0710001</b>
	Дата (число, месяц, год)	31   12   2023
Организация <b>Акционерное общество "ВЕРХНЕ-ВОЛЖСКАЯ ЭНЕРГЕТИЧЕСКАЯ КОМПАНИЯ"</b>	по ОКПО	<b>81297683</b>
Идентификационный номер налогоплательщика	ИНН	<b>5261056945</b>
Вид экономической деятельности <b>Передача электроэнергии и технологическое присоединение к распределительным электросетям</b>	по ОКВЭД 2	<b>35.12</b>
Организационно-правовая форма / форма собственности <b>Непубличные акционерные общества / Частная собственность</b>	по ОКОПФ / ОКФС	12267   16
Единица измерения: в тыс. рублей	по ОКЕИ	<b>384</b>
Местонахождение (адрес) <b>603107, Нижегородская область, г.о. город Нижний Новгород, г Нижний Новгород, пр-кт Гагарина, д. 176А, помещ. П8 ком.104</b>		

Бухгалтерская отчетность подлежит обязательному аудиту  ДА  НЕТ

Наименование аудиторской организации/фамилия, имя, отчество (при наличии) индивидуального аудитора

**ООО "Аудиторская Фирма "Профи"**

Идентификационный номер налогоплательщика аудиторской организации/индивидуального аудитора	ИНН	<b>5502039360</b>
Основной государственный регистрационный номер аудиторской организации/индивидуального аудитора	ОГРН/ОГРНИП	<b>1025500743730</b>

Пояснения	Наименование показателя	Код	На 31 декабря 2023 г.	На 31 декабря 2022 г.	На 31 декабря 2021 г.
	<b>АКТИВ</b>				
	<b>I. ВНЕОБОРОТНЫЕ АКТИВЫ</b>				
	Нематериальные активы	1110	-	-	-
	в том числе:				
	Нематериальные активы в организации	11101	-	-	-
	Приобретение нематериальных активов	11102	-	-	-
	Результаты исследований и разработок	1120	-	-	-
	в том числе:				
	Расходы на научно-исследовательские, опытно-конструкторские и технологические работы	11201	-	-	-
	Выполнение научно-исследовательских, опытно-конструкторских и технологических работ	11202	-	-	-
	Нематериальные поисковые активы	1130	-	-	-
	Материальные поисковые активы	1140	-	-	-
	Основные средства	1150	1 449 235	1 313 293	1 275 368
2.1.	в том числе:				
	Основные средства в организации	11501	1 087 271	966 703	845 907
	Объекты недвижимости, права собственности на которые не зарегистрированы	11502	-	-	-
	Оборудование к установке	11503	-	-	-
	Приобретение земельных участков	11504	-	-	-
	Приобретение объектов природопользования	11505	-	-	-
2.2.	Строительство объектов основных средств	11506	234 025	227 062	290 573
	Приобретение объектов основных средств	11507	-	-	-

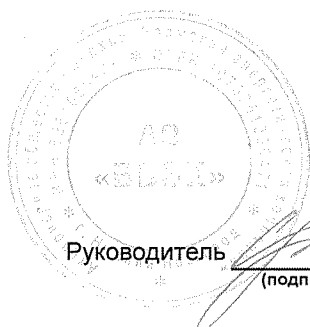
	Расходы будущих периодов	11508	-	-	-
	Права пользования активами	11509	127 939	119 528	138 888
	Затраты на ремонт основных средств	11510	-	-	-
	Доходные вложения в материальные ценности	1160	-	-	-
	в том числе:				
	Материальные ценности в организации	11601	-	-	-
	Материальные ценности предоставленные во временное владение и пользование	11602	-	-	-
	Материальные ценности предоставленные во временное пользование	11603	-	-	-
	Прочие доходные вложения	11604	-	-	-
3.1.	Финансовые вложения	1170	1 327	1 327	1 327
	в том числе:				
	Паи	11701	1 327	1 327	1 327
	Отложенные налоговые активы	1180	18 073	23 250	29 501
	Прочие внеоборотные активы	1190	-	-	-
	в том числе:				
	Перевод молодняка животных в основное стадо	11901	-	-	-
	Приобретение взрослых животных	11902	-	-	-
	Расходы будущих периодов	11903	-	-	-
	Итого по разделу I	1100	1 468 636	1 337 871	1 306 196
	<b>II. ОБОРОТНЫЕ АКТИВЫ</b>				
4.1.	Запасы	1210	20 659	23 486	22 823
	в том числе:				
	Материалы	12101	20 659	23 486	22 823
	Брак в производстве	12102	-	-	-
	Товары отгруженные	12103	-	-	-
	Товары	12104	-	-	-
	Готовая продукция	12105	-	-	-
	Расходы на продажу	12106	-	-	-
	Основное производство	12107	-	-	-
	Полуфабрикаты собственного производства	12108	-	-	-
	Вспомогательные производства	12109	-	-	-
	Обслуживающие производства и хозяйства	12110	-	-	-
	Расходы будущих периодов	12111	-	-	-
	Налог на добавленную стоимость по приобретенным ценностям	1220	8 770	1 819	3 760
	в том числе:				
	НДС по приобретенным ОС	12201	-	-	-
	НДС по приобретенным НМА	12202	-	-	-
	НДС по приобретенным материально-производственным запасам	12203	1	-	64
	НДС по приобретенным услугам	12204	1	1 819	2 798
	НДС, уплаченный при ввозе товаров на территорию РФ	12205	-	-	-
	НДС по товарам, реализованным по ставке 0% (экспорт)	12206	-	-	-
	НДС при строительстве ОС	12207	8 768	-	898
5.1.	Дебиторская задолженность	1230	144 302	142 768	125 911
	в том числе:				
	Расчеты с поставщиками и подрядчиками	12301	3 703	7 734	4 493
	Расчеты с покупателями и заказчиками	12302	106 039	98 839	87 259
	Расчеты по налогам и сборам	12303	32 651	35 398	33 007
	Расчеты по социальному страхованию и обеспечению	12304	-	-	-
	Расчеты с персоналом по оплате труда	12305	-	-	-
	Расчеты с подотчетными лицами	12306	63	31	105

	Расчеты с персоналом по прочим операциям	12307	400	-	-
	Расчеты по вкладам в уставный (складочный) капитал	12308	-	-	-
	Расчеты с разными дебиторами и кредиторами	12309	1 018	767	1 047
	Расходы будущих периодов	12310	427	-	-
	Выполненные этапы по незавершенным работам	12311	-	-	-
	Оценочные обязательства	12312	-	-	-
	Расчеты с факторинговыми компаниями	12313	-	-	-
	Финансовые вложения (за исключением денежных эквивалентов)	1240	-	-	-
	в том числе:				
	Акции	12401	-	-	-
	Долговые ценные бумаги	12402	-	-	-
	Предоставленные займы	12403	-	-	-
	Вклады по договору простого товарищества	12404	-	-	-
	Приобретенные права в рамках оказания финансовых услуг	12405	-	-	-
	Депозитные счета	12406	-	-	-
	Депозитные счета (в валюте)	12407	-	-	-
	Денежные средства и денежные эквиваленты	1250	1 775	6 295	7 798
	в том числе:				
	Касса организации	12501	-	-	-
	Операционная касса	12502	-	-	-
	Касса организации (в валюте)	12503	-	-	-
	Касса по деятельности платежного агента	12504	-	-	-
	Расчетные счета	12505	1 775	6 295	7 798
	Валютные счета	12506	-	-	-
	Аккредитивы	12507	-	-	-
	Чековые книжки	12508	-	-	-
	Прочие специальные счета	12509	-	-	-
	Аккредитивы (в валюте)	12510	-	-	-
	Прочие специальные счета (в валюте)	12511	-	-	-
	Переводы в пути	12512	-	-	-
	Счет цифрового рубля	12513	-	-	-
	Прочие оборотные активы	1260	607	757	1 290
	в том числе:				
	Акцизы по оплаченным материальным ценностям	12601	-	-	-
	Денежные документы	12602	-	-	-
	Денежные документы (в валюте)	12603	-	-	-
	НДС по экспорту к возмещению	12604	-	-	-
	НДС, начисленный по отгрузке	12605	-	-	-
	Расчеты по НДС при исполнении обязанностей налогового агента	12606	-	-	-
	Расходы будущих периодов	12607	607	757	522
	Недостачи и потери от порчи ценностей	12608	-	-	-
	Итого по разделу II	1200	176 112	175 126	161 582
	<b>БАЛАНС</b>	1600	1 644 748	1 512 996	1 467 778



Пояснения	Наименование показателя	Код	На 31 декабря 2023 г.	На 31 декабря 2022 г.	На 31 декабря 2021 г.
	<b>ПАССИВ</b>				
	<b>III. КАПИТАЛ И РЕЗЕРВЫ</b>				
	Уставный капитал (складочный капитал, уставный фонд, вклады товарищей)	1310	100	100	100
	Собственные акции, выкупленные у акционеров	1320	-	-	-
	Переоценка внеоборотных активов	1340	-	-	-
	в том числе:				
	Переоценка основных средств	13401	-	-	-
	Переоценка НМА	13402	-	-	-
	Переоценка прочих внеоборотных активов	13403	-	-	-
	Добавочный капитал (без переоценки)	1350	-	-	-
	Резервный капитал	1360	5	5	5
	в том числе:				
	Резервы, образованные в соответствии с законодательством	13601	-	-	-
	Резервы, образованные в соответствии с учредительными документами	13602	5	5	5
	Нераспределенная прибыль (непокрытый убыток)	1370	863 738	860 541	859 651
	Итого по разделу III	1300	863 843	860 646	859 756
	<b>IV. ДОЛГОСРОЧНЫЕ ОБЯЗАТЕЛЬСТВА</b>				
5.3.	Заемные средства	1410	121 600	222 620	158 500
	в том числе:				
	Долгосрочные кредиты	14101	70 600	169 120	-
	Долгосрочные займы	14102	51 000	53 500	158 500
	Долгосрочные кредиты (в валюте)	14103	-	-	-
	Долгосрочные займы (в валюте)	14104	-	-	-
	Отложенные налоговые обязательства	1420	43 128	41 194	47 545
	Оценочные обязательства	1430	-	-	-
	Прочие обязательства	1450	137 689	133 168	147 999
	в том числе:				
	проценты по долгосрочным займам	1451	12 706	11 308	8 342
	Итого по разделу IV	1400	302 417	396 981	354 043
	<b>V. КРАТКОСРОЧНЫЕ ОБЯЗАТЕЛЬСТВА</b>				
5.3.	Заемные средства	1510	130 504	70 897	82 573
	в том числе:				
	Краткосрочные кредиты	15101	75 000	-	70 000
	Краткосрочные займы	15102	50 000	70 350	12 550
	Проценты по краткосрочным кредитам	15103	-	-	-
	Проценты по долгосрочным кредитам	15104	-	-	-
	Проценты по краткосрочным займам	15105	5 504	547	23
	Проценты по долгосрочным займам	15106	-	-	-
	Краткосрочные кредиты (в валюте)	15107	-	-	-
	Краткосрочные займы (в валюте)	15108	-	-	-
	Проценты по краткосрочным кредитам (в валюте)	15109	-	-	-
	Проценты по долгосрочным кредитам (в валюте)	15110	-	-	-
	Проценты по краткосрочным займам (в валюте)	15111	-	-	-
	Проценты по долгосрочным займам (в валюте)	15112	-	-	-
5.3.	Кредиторская задолженность	1520	345 148	184 040	170 964
	в том числе:				
	Расчеты с поставщиками и подрядчиками	15201	278 687	135 630	154 484
	Расчеты с покупателями и заказчиками	15202	58 455	36 729	6 600
	Расчеты по налогам и сборам	15203	5 056	9 470	5 892

Расчеты по социальному страхованию и обеспечению	15204	2 177	-	1 600
Расчеты с персоналом по оплате труда	15205	9	-	87
Расчеты с подотчетными лицами	15206	-	2	-
Расчеты с персоналом по прочим операциям	15207	-	-	-
Задолженность участникам (учредителям) по выплате доходов	15208	-	-	-
Расчеты с разными дебиторами и кредиторами	15209	763	2 209	2 302
Доходы будущих периодов	1530	2 836	-	-
в том числе:				
Целевое финансирование	15301	-	-	-
Доходы, полученные в счет будущих периодов	15302	-	-	-
Безвозмездные поступления	15303	2 836	-	-
Предстоящие поступления по недостачам, выявленным за прошлые годы	15304	-	-	-
Разница между суммой, подлежащей взысканию с виновных лиц, и балансовой стоимостью по недостачам ценностей	15305	-	-	-
Оценочные обязательства	1540	-	-	-
Оценочные обязательства по вознаграждениям работников	15401	-	-	-
Резервы предстоящих расходов прочие	15402	-	-	-
Прочие обязательства	1550	-	431	442
Итого по разделу V	1500	478 488	255 369	253 979
<b>БАЛАНС</b>	<b>1700</b>	<b>1 644 748</b>	<b>1 512 996</b>	<b>1 467 778</b>



Руководитель

(подпись)

Свешникова Ольга  
Николаевна

(расшифровка подписи)

22 марта 2024 г.

**Отчет о финансовых результатах  
за Январь - Декабрь 2023 г.**

		Дата (число, месяц, год)	<b>Коды</b>		
		Форма по ОКУД	<b>0710002</b>		
		по ОКПО	31	12	2023
Организация	<b>Акционерное общество "ВЕРХНЕ-ВОЛЖСКАЯ ЭНЕРГЕТИЧЕСКАЯ КОМПАНИЯ"</b>	ИНН	<b>81297683</b>		
Идентификационный номер налогоплательщика		по ОКВЭД 2	<b>5261056945</b>		
Вид экономической деятельности	<b>Передача электроэнергии и технологическое присоединение к распределительным электросетям</b>	по ОКОПФ / ОКФС	<b>35.12</b>		
Организационно-правовая форма / форма собственности	<b>Непубличные акционерные общества / Частная собственность</b>	по ОКЕИ	12267	16	
Единица измерения:	в тыс. рублей		<b>384</b>		

Пояснения	Наименование показателя	Код	За Январь - Декабрь 2023 г.	За Январь - Декабрь 2022 г.
	Выручка	2110	882 446	746 951
6	Себестоимость продаж	2120	(730 582)	(625 480)
	Валовая прибыль (убыток)	2100	151 864	121 471
	Коммерческие расходы	2210	-	-
6	Управленческие расходы	2220	(97 176)	(96 306)
	Прибыль (убыток) от продаж	2200	54 688	25 165
	Доходы от участия в других организациях	2310	-	-
	Проценты к получению	2320	-	-
	Проценты к уплате	2330	(42 867)	(24 980)
	Прочие доходы	2340	178 772	4 504
	Прочие расходы	2350	(177 506)	(3 048)
	Прибыль (убыток) до налогообложения	2300	13 087	1 641
	Налог на прибыль	2410	(9 891)	(748)
	в том числе:			
	текущий налог на прибыль	2411	(2 780)	(848)
	отложенный налог на прибыль	2412	(7 111)	100
	Прочее	2460	-	(3)
	Чистая прибыль (убыток)	2400	3 196	890

Пояснения	Наименование показателя	Код	За Январь - Декабрь 2023 г.	За Январь - Декабрь 2022 г.
	Результат от переоценки внеоборотных активов, не включаемый в чистую прибыль (убыток) периода	2510	-	-
	Результат от прочих операций, не включаемый в чистую прибыль (убыток) периода	2520	-	-
	Налог на прибыль от операций, результат которых не включается в чистую прибыль (убыток) периода	2530	-	-
	Совокупный финансовый результат периода	2500	3 196	890
	Справочно			
	Базовая прибыль (убыток) на акцию	2900	-	-
	Разводненная прибыль (убыток) на акцию	2910	-	-



Руководитель

(подпись)

Свешникова Ольга  
Николаевна

(расшифровка подписи)

22 марта 2024 г.

**Отчет об изменениях капитала**  
за Январь - Декабрь 2023 г.

Коды		
0710004		
31	12	2023
81297683		
5261056945		
35.12		
12267	16	
384		

Организация Акционерное общество "ВЕРХНЕ-ВОЛЖСКАЯ ЭНЕРГЕТИЧЕСКАЯ КОМПАНИЯ" Форма по ОКУД 0710004  
 Идентификационный номер налогоплательщика \_\_\_\_\_ Дата (число, месяц, год) 31 12 2023  
 Вид экономической деятельности Передача электроэнергии и технологическое присоединение к распределительным электросетям ИНН 5261056945  
 Организационно-правовая форма / форма собственности Акционерное общество по ОКПО 81297683  
 Непубличные акционерные общества / Частная собственность по ОКВЭД 2 35.12  
 по ОКOPФ / ОКФС 16  
 по ОКЕИ 384  
 Единица измерения: в тыс. рублей

**1. Движение капитала**

Наименование показателя	Код	Уставный капитал	Собственные акции, выкупленные у акционеров	Добавочный капитал	Резервный капитал	Нераспределенная прибыль (непокрытый убыток)	Итого
Величина капитала на 31 декабря 2021 г.	3100	100	-	-	5	859 651	859 756
Увеличение капитала - всего:	3210	-	-	-	-	890	890
в том числе:							
чистая прибыль	3211	X	X	X	X	890	890
переоценка имущества	3212	X	X	-	X	-	-
доходы, относящиеся непосредственно на увеличение капитала	3213	X	X	-	X	-	-
дополнительный выпуск акций	3214	-	-	-	X	-	-
увеличение номинальной стоимости акций	3215	-	-	-	X	-	-
реорганизация юридического лица	3216	-	-	-	-	-	X
Уменьшение капитала - всего:	3220	-	-	-	-	-	-
в том числе:							
убыток	3221	X	X	X	X	-	-
переоценка имущества	3222	X	X	-	X	-	-
расходы, относящиеся непосредственно на уменьшение капитала	3223	X	X	-	X	-	-
уменьшение номинальной стоимости акций	3224	-	-	-	X	-	-
уменьшение количества акций	3225	-	-	-	X	-	-
реорганизация юридического лица	3226	-	-	-	-	-	-
дивиденды	3227	X	X	X	X	-	-


Наименование показателя	Код	Уставный капитал	Собственные акции, выкупленные у акционеров	Добавочный капитал	Резервный капитал	Нераспределенная прибыль (непокрытый убыток)	Итого
Изменение добавочного капитала	3230	X	X	-	-	-	X
Изменение резервного капитала	3240	X	X	X	-	-	X
Величина капитала на 31 декабря 2022 г.	3200	100	-	-	5	860 541	860 646
Увеличение капитала - всего: За 2023 г.	3310	-	-	-	-	3 197	3 197
в том числе:							
чистая прибыль	3311	X	X	X	X	3 197	3 197
переоценка имущества	3312	X	X	-	X	-	-
доходы, относящиеся непосредственно на увеличение капитала	3313	X	X	-	X	-	-
дополнительный выпуск акций	3314	-	-	-	X	X	-
увеличение номинальной стоимости акций	3315	-	-	-	X	-	X
реорганизация юридического лица	3316	-	-	-	-	-	-
Уменьшение капитала - всего:	3320	-	-	-	-	-	-
в том числе:							
убыток	3321	X	X	X	X	-	-
переоценка имущества	3322	X	X	-	X	-	-
расходы, относящиеся непосредственно на уменьшение капитала	3323	X	X	-	X	-	-
уменьшение номинальной стоимости акций	3324	-	-	-	X	-	-
уменьшение количества акций	3325	-	-	-	X	-	-
реорганизация юридического лица	3326	-	-	-	-	-	-
дивиденды	3327	X	X	X	X	-	-
Изменение добавочного капитала	3330	X	X	-	-	-	X
Изменение резервного капитала	3340	X	X	X	-	-	X
Величина капитала на 31 декабря 2023 г.	3300	100	-	-	5	863 738	863 843

## 2. Корректировки в связи с изменением учетной политики и исправлением ошибок

Наименование показателя	Код	Изменения капитала за 2022 г.		На 31 декабря 2022 г.
		На 31 декабря 2021 г.	за счет чистой прибыли (убытка)	
<b>Капитал - всего</b>				
до корректировок	3400	-	-	-
корректировка в связи с:				
изменением учетной политики	3410	-	-	-
исправлением ошибок	3420	-	-	-
после корректировок	3500	-	-	-
в том числе:				
нераспределенная прибыль (непокрытый убыток):				
до корректировок	3401	-	-	-
корректировка в связи с:				
изменением учетной политики	3411	-	-	-
исправлением ошибок	3421	-	-	-
после корректировок	3501	-	-	-
по другим статьям капитала:				
до корректировок	3402	-	-	-
корректировка в связи с:				
изменением учетной политики	3412	-	-	-
исправлением ошибок	3422	-	-	-
после корректировок	3502	-	-	-

**3. Чистые активы**

Наименование показателя	Код	На 31 декабря 2023 г.	На 31 декабря 2022 г.	На 31 декабря 2021 г.
Чистые активы	3600	866 679	860 646	859 756



Руководитель \_\_\_\_\_  
 (подпись)  
 Свешникова Ольга Николаевна  
 (расшифровка подписи)

22 марта 2024 г.

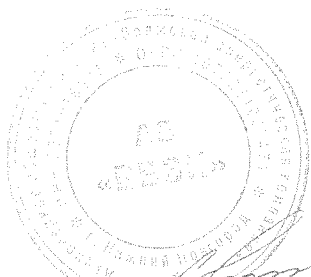


**Отчет о движении денежных средств  
за Январь - Декабрь 2023 г.**

Организация	<b>Акционерное общество "ВЕРХНЕ-ВОЛЖСКАЯ ЭНЕРГЕТИЧЕСКАЯ КОМПАНИЯ"</b>	Форма по ОКУД	<b>0710005</b>		
Идентификационный номер налогоплательщика		Дата (число, месяц, год)	<b>31</b>	<b>12</b>	<b>2023</b>
Вид экономической деятельности	<b>Передача электроэнергии и технологическое присоединение к распределительным электросетям</b>	по ОКПО	<b>81297683</b>		
Организационно-правовая форма / форма собственности	<b>Непубличные акционерные общества / Частная собственность</b>	ИНН	<b>5261056945</b>		
Единица измерения:	в тыс. рублей	по ОКВЭД 2	<b>35.12</b>		
		по ОКОПФ / ОКФС	<b>12267</b>	<b>16</b>	
		по ОКЕИ	<b>384</b>		

Наименование показателя	Код	За Январь - Декабрь 2023 г.	За Январь - Декабрь 2022 г.
<b>Денежные потоки от текущих операций</b>			
Поступления - всего	4110	834 980	718 354
в том числе:			
от продажи продукции, товаров, работ и услуг	4111	822 349	701 614
арендных платежей, лицензионных платежей, роялти, комиссионных и иных аналогичных платежей	4112	-	-
от перепродажи финансовых вложений	4113	-	-
прочие поступления	4119	12 631	16 740
Платежи - всего	4120	(617 648)	(630 739)
в том числе:			
поставщикам (подрядчикам) за сырье, материалы, работы, услуги	4121	(504 840)	(514 383)
в связи с оплатой труда работников	4122	(63 108)	(68 179)
процентов по долговым обязательствам	4123	(25 205)	(18 962)
налога на прибыль организаций	4124	(3 120)	(11 964)
прочие платежи	4129	(21 375)	(17 251)
Сальдо денежных потоков от текущих операций	4100	217 332	87 615
<b>Денежные потоки от инвестиционных операций</b>			
Поступления - всего	4210	2 667	-
в том числе:			
от продажи внеоборотных активов (кроме финансовых вложений)	4211	2 667	-
от продажи акций других организаций (долей участия)	4212	-	-
от возврата предоставленных займов, от продажи долговых ценных бумаг (прав требования денежных средств к другим лицам)	4213	-	-
дивидендов, процентов по долговым финансовым вложениям и аналогичных поступлений от долевого участия в других организациях	4214	-	-
прочие поступления	4219	-	-
Платежи - всего	4220	(178 148)	(141 037)
в том числе:			
в связи с приобретением, созданием, модернизацией, реконструкцией и подготовкой к использованию внеоборотных активов	4221	(177 748)	(141 037)
в связи с приобретением акций других организаций (долей участия)	4222	-	-
в связи с приобретением долговых ценных бумаг (прав требования денежных средств к другим лицам), предоставление займов другим лицам	4223	(400)	-
процентов по долговым обязательствам, включаемым в стоимость инвестиционного актива	4224	-	-
прочие платежи	4229	-	-
Сальдо денежных потоков от инвестиционных операций	4200	(175 481)	(141 037)

Наименование показателя	Код	За Январь - Декабрь 2023 г.	За Январь - Декабрь 2022 г.
<b>Денежные потоки от финансовых операций</b>			
Поступления - всего	4310	307 000	402 500
в том числе:			
получение кредитов и займов	4311	307 000	402 500
денежных вкладов собственников (участников)	4312	-	-
от выпуска акций, увеличения долей участия	4313	-	-
от выпуска облигаций, векселей и других долговых ценных бумаг и др.	4314	-	-
прочие поступления	4319	-	-
Платежи - всего	4320	(353 370)	(350 580)
в том числе:			
собственникам (участникам) в связи с выкупом у них акций (долей участия) организации или их выходом из состава участников	4321	-	-
на уплату дивидендов и иных платежей по распределению прибыли в пользу собственников (участников)	4322	-	-
в связи с погашением (выкупом) векселей и других долговых ценных бумаг, возврат кредитов и займов	4323	(353 370)	(350 580)
прочие платежи	4329	-	-
Сальдо денежных потоков от финансовых операций	4300	(46 370)	51 920
<b>Сальдо денежных потоков за отчетный период</b>	4400	(4 519)	(1 502)
<b>Остаток денежных средств и денежных эквивалентов на начало отчетного периода</b>	4450	6 295	7 798
<b>Остаток денежных средств и денежных эквивалентов на конец отчетного периода</b>	4500	1 776	6 296
Величина влияния изменений курса иностранной валюты по отношению к рублю	4490	-	-



Руководитель

(подпись)

Свешникова Ольга  
Николаевна

(расшифровка подписи)

22 марта 2024 г.

**Пояснения к бухгалтерскому балансу  
и отчету о финансовых результатах (тыс. руб.)**

**1. Нематериальные активы и расходы на научно-исследовательские, опытно-конструкторские и технологические работы (НИОКР)**  
**1.1. Наличие и движение нематериальных активов**

с.1

Наименование показателя	Код	Период	Изменения за период						На конец периода			
			На начало года		Ввыбыло		Убыток от обесценения	Переоценка		первоначальная стоимость	накопленная амортизация и убытки от обесценения	
			первоначальная стоимость	накопленная амортизация и убытки от обесценения	Поступило	первоначальная стоимость		накопленная амортизация и убытки от обесценения	Первоначальная стоимость			Накопленная амортизация
Нематериальные активы - всего	5100	за 2023г.	-	-	-	-	-	-	-	-	-	-
в том числе:	5110	за 2022г.	-	-	-	-	-	-	-	-	-	-
	5101	за 2023г.	-	-	-	-	-	-	-	-	-	-
	5111	за 2022г.	-	-	-	-	-	-	-	-	-	-

**1.2. Первоначальная стоимость нематериальных активов, созданных самой организацией**

Наименование показателя	Код	На 31 декабря 2023 г.		На 31 декабря 2022 г.	
		-	-	-	-
Всего	5120	-	-	-	-
в том числе:	5121	-	-	-	-

### 1.3. Нематериальные активы с полностью погашенной стоимостью


Наименование показателя	Код	На 31 декабря 2023 г.	На 31 декабря 2022 г.	На 31 декабря 2021 г.
Всего	5130	-	-	-
в том числе:	5131	-	-	-

### 1.4. Наличие и движение результатов НИОКР

Наименование показателя	Код	Период	На начало года		Поступило	Изменения за период		На конец периода	
			первоначальная стоимость	часть стоимости, списанной на расходы		Выбыло	часть стоимости, списанной на расходы за период	первоначальная стоимость	часть стоимости, списанной на расходы
НИОКР - всего	5140	за 2023г.	-	-	-	-	-	-	-
	5150	за 2022г.	-	-	-	-	-	-	-
в том числе:	5141	за 2023г.	-	-	-	-	-	-	-
	5151	за 2022г.	-	-	-	-	-	-	-

## 1.5. Незаконченные и неоформленные НИОКР и незаконченные операции по приобретению нематериальных активов

Наименование показателя	Код	Период	На начало года	Изменения за период			На конец периода
				затраты за период	списано затрат как не давших положительного результата	принято к учету в качестве нематериальных активов или НИОКР	
Затраты по незаконченным исследованиям и разработкам - всего	5160	за 2023г.	-	-	-	-	
	5170	за 2022г.	-	-	-	-	
В том числе:							
незаконченные операции по приобретению нематериальных активов - всего	5161	за 2023г.	-	-	-	-	
	5171	за 2022г.	-	-	-	-	
	5180	за 2023г.	-	-	-	-	
	5190	за 2022г.	-	-	-	-	
В том числе:							
	5181	за 2023г.	-	-	-	-	
	5191	за 2022г.	-	-	-	-	



Руководитель \_\_\_\_\_  
 (подпись)  
 Свешникова Ольга  
 Николаевна  
 (расшифровка подписи)

22 марта 2024 г.



## 2.2. Незавершенные капитальные вложения

Наименование показателя	Код	Период	На начало года	Изменения за период			На конец периода
				затраты за период	списано	принято к учету в качестве основных средств или увеличена стоимость	
Незавершенное строительство и незаконченные операции по приобретению, модернизации и т.п. основных средств - всего	5240	за 2023г.	227 062	407 370	(576)	(399 830)	234 025
	5250	за 2022г.	290 573	144 876	(654)	(207 733)	227 062
в том числе:							
ПС ГАСТ (ОРУ-4) трансформаторы 52:26:0030008:262	5241	за 2023г.	-	15 544	-	(15 544)	-
	5251	за 2022г.	-	-	-	-	-
ПС ГАСТ (ОРУ-4) трансформатор тока 52:26:0030008:260	5242	за 2023г.	-	6 408	-	(6 408)	-
	5252	за 2022г.	-	-	-	-	-
ПС ГАСТ (ОРУ-4) выключатель 52:26:0030008:259	5243	за 2023г.	-	11 737	-	(11 737)	-
	5253	за 2022г.	-	-	-	-	-
ПС ГАСТ (ОРУ-4) разъединитель 52:26:0030008:258	5244	за 2023г.	-	6 209	-	(6 209)	-
	5254	за 2022г.	-	-	-	-	-
ПС ГАСТ (ОРУ-4) ограничитель перенапряжений 52:26:0030008:261	5245	за 2023г.	-	1 162	-	(1 162)	-
	5255	за 2022г.	-	-	-	-	-
ПС ГАСТ (ОРУ-4) здание ЗРУ совмещенное с ОПУ 52:26:0030008:257	5246	за 2023г.	-	125 321	-	(125 321)	-
	5256	за 2022г.	-	-	-	-	-
ПС ГАСТ (ОРУ-4) ЕДИНЫЙ НЕДВИЖИМЫЙ КОМПЛЕКС 52:26:0030003:2461	5247	за 2023г.	-	-	-	-	-
	5257	за 2022г.	-	-	-	-	-
Разработка проектной документации ПС 220/110 кВ	5248	за 2023г.	211 108	-	-	-	211 108
	5258	за 2022г.	211 108	-	-	-	211 108
Техпр. по дог. №ЭК-20/Б-17 от 09.01.17 НОКК	5249	за 2023г.	277	-	-	-	277
	5259	за 2022г.	277	-	-	-	277
ЛЭП-10 кВ от РП-15А до РП-1880 (резервная)		за 2023г.	14 814	7 320	-	(22 134)	-
		за 2022г.	967	13 846	-	-	14 814
Тех.пр.ТУ-104/К-21,106/К-21,107/К-21,109/К-21,110/К-21,112/К Туркин (ЛЭП-0,4/0,22 кВ от ТП-6/0,4 кВ)		за 2023г.	441	1 119	-	(1 206)	354
		за 2022г.	-	1 150	-	(710)	441
Тех.прис.ТУ 13/К-20 Манаков А.А. (ЛЭП-0,4 кВ до ВРУ-0,4 кВ)		за 2023г.	155	-	-	-	155
		за 2022г.	-	155	-	-	155
Тех.прис.ТУ-129/К-22 от 28.10.22 ООО "ЕОЭС" (ЛЭП-0,4 кВ от ТП-1204)		за 2023г.	268	2 193	-	(2 461)	-
		за 2022г.	-	268	-	-	268
Тех.прис.ТУ-98/К-21 Новая жизнь-Ройка		за 2023г.	-	52 333	-	(52 333)	-
		за 2022г.	-	-	-	-	-
Тех.прис.ТУ-140/К-22 от 25.11.22 ООО "ТОК БОКС МОБИЛИТИ" (ЛЭП-0,4 кВ от ТП-1156)		за 2023г.	-	1 452	-	(1 452)	-
		за 2022г.	-	-	-	-	-
Тех.прис.ТУ-01/БС-22 от 25.02.22 ИП Пашков А.А. (ЛЭП-10 кВ до новой ТП-10/0,4кВ)		за 2023г.	-	3 188	-	(3 188)	-
		за 2022г.	-	-	-	-	-
Тех.прис.ТУ-135/1/К-22 от 28.11.22 ООО "ФоксТанкМоторс" (ЛЭП-10 кВ от до новой КТП-10/0,4)		за 2023г.	-	5 748	-	(5 748)	-
		за 2022г.	-	-	-	-	-
Тех.прис.ТУ 120/К-22 Аслидинзода Д. (ЛЭП-0,4 кВ от ТП-1202)		за 2023г.	-	68	-	(68)	-
		за 2022г.	-	-	-	-	-

Тех.прис. ТУ 109/1/К-22 Сочилова И.А. (ЛЭП-0,4 кВ от ТП-1169)	за 2023г.	-	-	77	-	(77)	-
Тех.прис. ТУ 08/С-22 Махнова Л.И. (ЛЭП-0,4 кВ от ТП-4144А)	за 2022г.	-	-	-	-	-	-
Тех.прис. ТУ 08/С-22 Махнова Л.И. (ЛЭП-0,4 кВ от ТП-4144А)	за 2023г.	-	-	75	-	(75)	-
Тех.прис. ТУ 08/С-22 Махнова Л.И. (ЛЭП-0,4 кВ от ТП-4144А)	за 2022г.	-	-	-	-	-	-
Тех.прис. ТУ-06/С-22 Бычков А.П. (ТМ-63 6/0,4кВ (замена трансф. с 25кВА на 63кВА 1шт)	за 2023г.	-	-	436	-	(436)	-
Тех.прис. ТУ-01/А-21 Гусев М.Н. (ЛЭП-10кВ от ЛВ-1005 ПС Чернуха до новой ТП 10/0,4кВ, новая ТП 10/0)	за 2022г.	-	-	-	-	-	-
Тех.прис. ТУ-01/А-21 Гусев М.Н. (ЛЭП-10кВ от ЛВ-1005 ПС Чернуха до новой ТП 10/0,4кВ, новая ТП 10/0)	за 2023г.	-	-	7 777	-	(7 777)	-
Тех.прис. ТУ-24/К-22 Алиев Н.А. (ЛЭП 0,4 кВ от ТП-1214)	за 2022г.	-	-	-	-	-	-
Тех.прис. ТУ-24/К-22 Алиев Н.А. (ЛЭП 0,4 кВ от ТП-1214)	за 2023г.	-	-	191	-	(191)	-
Тех.прис. ТУ-31/Б-22 Куценков А.В. (ЛЭП-0,4 кВ от КТП-1)	за 2022г.	-	-	-	-	-	-
Тех.прис. ТУ-31/Б-22 Куценков А.В. (ЛЭП-0,4 кВ от КТП-1)	за 2023г.	-	-	383	-	(383)	-
Тех.прис. ТУ-31/Б-22 Куценков А.В. (ЛЭП-0,4 кВ от КТП-1)	за 2022г.	-	-	-	-	-	-
Автовышка	за 2023г.	-	-	55	-	(55)	-
Автовышка	за 2022г.	-	-	-	-	-	-
Тех.прис. ТУ-13/Б-22, 14/Б-22 ООО "Судак" ( КТП и ЛЭП Буревестник)	за 2023г.	-	-	9 465	-	(9 465)	-
Тех.прис. ТУ-02/АР-22 Янбикова А.Р. (ЛЭП-0,4 кВ от КТП-13031)	за 2022г.	-	-	-	-	-	-
Тех.прис. ТУ-02/АР-22 Янбикова А.Р. (ЛЭП-0,4 кВ от КТП-13031)	за 2023г.	-	-	30	30	-	-
Тех.прис. ТУ-01/НН-18 Транснефть-Верхняя Волга (ЛЭП-10 кВ)	за 2022г.	-	-	-	-	-	-
Тех.прис. ТУ-01/НН-18 Транснефть-Верхняя Волга (ЛЭП-10 кВ)	за 2023г.	-	-	403	403	-	-
Тех.прис. ТУ-06/НН-22 Финстрой-эко (ЛЭП-10 кВ до новой КТП-10/0,4 кВ)	за 2022г.	-	-	-	-	-	-
Тех.прис. ТУ-06/НН-22 Финстрой-эко (ЛЭП-10 кВ до новой КТП-10/0,4 кВ)	за 2023г.	-	-	3 491	-	(3 491)	-
Тех.прис. ТУ-03/СР-23 ИП Марушин Д.А. (ЛЭП-0,4 кВ от ТП-424)	за 2022г.	-	-	-	-	-	-
Тех.прис. ТУ-03/СР-23 ИП Марушин Д.А. (ЛЭП-0,4 кВ от ТП-424)	за 2023г.	-	-	62	-	(62)	-
Тех.прис. ТУ-01/ЛЛ-23 Бедретдинова Ф.Я. (ЛЭП-0,4 кВ от ТП-1319)	за 2022г.	-	-	-	-	-	-
Тех.прис. ТУ-01/ЛЛ-23 Бедретдинова Ф.Я. (ЛЭП-0,4 кВ от ТП-1319)	за 2023г.	-	-	41	-	(41)	-
Резервная КЛ 6 кВ от ПС ГАСТ ,II с.ш. до ТП-4 Мега ,II с.ш. Федяково	за 2022г.	-	-	-	-	-	-
Резервная КЛ 6 кВ от ПС ГАСТ ,II с.ш. до ТП-4 Мега ,II с.ш. Федяково	за 2023г.	-	-	2 158	-	(2 158)	-
Реконструкция (ПИР) ЗТП-1880 п.Ожский (инв 00001352)	за 2022г.	-	-	-	-	-	-
Реконструкция (ПИР) ЗТП-1880 п.Ожский (инв 00001352)	за 2023г.	-	-	466	-	-	466
Реконструкция (СМР) ЗТП-1186 (замена трансф.,аренда Кстово)	за 2022г.	-	-	-	-	-	-
Реконструкция (СМР) ЗТП-1186 (замена трансф.,аренда Кстово)	за 2023г.	-	-	1 790	-	(1 790)	-
АСУЭ 2023	за 2022г.	-	-	-	-	-	-
АСУЭ 2023	за 2023г.	-	-	25 059	-	(25 059)	-
Тех.прис. ТУ-116/К-21 ООО "ДАКО" (ЛЭП 6 кВ до новой ТП; КТП-БК-6/0,4 кВ)	за 2022г.	-	-	-	-	-	-
Тех.прис. ТУ-116/К-21 ООО "ДАКО" (ЛЭП 6 кВ до новой ТП; КТП-БК-6/0,4 кВ)	за 2023г.	-	-	2 870	-	(2 870)	-
Тех.прис. ТУ-71/К-23 ООО "ЗАРЯДНЫЕ СТАНЦИИ Н.НОВГОРОД" (ЛЭП-0,4кВ от ТП-1192)	за 2022г.	-	-	-	-	-	-
Тех.прис. ТУ-71/К-23 ООО "ЗАРЯДНЫЕ СТАНЦИИ Н.НОВГОРОД" (ЛЭП-0,4кВ от ТП-1192)	за 2023г.	-	-	522	-	(522)	-
Тех.прис. ТУ-64/К-23 ООО "ЗАРЯДНЫЕ СТАНЦИИ Н.НОВГОРОД" (ЛЭП-0,4кВ от ТП-1155)	за 2022г.	-	-	-	-	-	-
Тех.прис. ТУ-64/К-23 ООО "ЗАРЯДНЫЕ СТАНЦИИ Н.НОВГОРОД" (ЛЭП-0,4кВ от ТП-1155)	за 2023г.	-	-	2 362	-	(2 362)	-
Тех.прис. ТУ 26/К-23 Крылов А.В. (ЛЭП-0,4 кВ от КТП-529)	за 2022г.	-	-	-	-	-	-
Тех.прис. ТУ 26/К-23 Крылов А.В. (ЛЭП-0,4 кВ от КТП-529)	за 2023г.	-	-	95	-	(95)	-
Тех.прис. ТУ 07/СР-23 Самойлова Е.В. (ЛЭП-0,4 кВ от КТП-115)	за 2022г.	-	-	-	-	-	-
Тех.прис. ТУ 07/СР-23 Самойлова Е.В. (ЛЭП-0,4 кВ от КТП-115)	за 2023г.	-	-	53	-	(53)	-
Тех.прис. ТУ-109/К ООО "Нижегородмебель и К" (КЛ-10 кВ от РП-7 ПС ГАСТ-2)	за 2022г.	-	-	-	-	-	-
Тех.прис. ТУ-109/К ООО "Нижегородмебель и К" (КЛ-10 кВ от РП-7 ПС ГАСТ-2)	за 2023г.	-	-	12 518	-	(12 518)	-
Тех.прис. ТУ 06/Б-23 Тришкова С.В. (КЛ-0,4 кВ от ТП-1169)	за 2022г.	-	-	-	-	-	-
Тех.прис. ТУ 06/Б-23 Тришкова С.В. (КЛ-0,4 кВ от ТП-1169)	за 2023г.	-	-	209	-	(209)	-



К (И-1)	за 2022г.	-	-	-	-	-	-	-	-
Тех.прис. ТУ-39/К-23 ООО "НПО Стальпром" ( КЛ-6 кВ от ЗРУ-6 кВ I, II СШ ПС «ГАСТ» до нового ТП-6/0,4)	за 2023г.	-	-	16 891	-	-	-	(16 891)	-
Тех.прис. ТУ-09/СР Дубровина О.О. ( ВЛ-0,4 кВ от ТП-45)	за 2022г.	-	-	62	-	-	-	(62)	-
Тех.прис. ТУ-60/К-23 Филатова Н.В. ( ВЛ-0,4 кВ от ТП-1123)	за 2023г.	-	-	83	-	-	-	(83)	-
Тех.прис. ТУ-06/П-23 Андриянов А.А. ( ВЛ-0,4 кВ от ТП-2034)	за 2022г.	-	-	44	-	-	-	(44)	-
Реконструкция (ПИР) 4х КТП Пильна	за 2023г.	-	-	5 853	-	-	-	(5 853)	-
ВЛ 0,4 кВ от КТП-25 ф.2 до ул.Красноармейская (Суд.участок мир.судьи) оп.3 г.Шаранга	за 2023г.	-	-	5	-	-	5	-	-
ВЛ 0,4 кВ от КТП-252 ф.1 до скважины по ул. Строителей (оп.12) г.Шаранга	за 2022г.	-	-	37	-	-	37	-	-
ВЛ 0,4 кВ ф-12 от ЗТП-1119 до д.6б г.Кстово ул.Сутырина 0,171км	за 2023г.	-	-	85	-	-	-	(85)	-
ВЛ 0,4 кВ ф-2 от ЗТП-565,0,2км Кстовский р-н п.Работки Хлебоприемный пункт д.1,2	за 2022г.	-	-	8	-	-	8	-	-
ВЛ 10 кВ №1006 ПС Прокошево от опоры №14 на ЗТП-535 0,2км Кстовский р-н п.Прокошево ул.Молькова	за 2023г.	-	-	97	-	-	-	(97)	-
ВЛ 10 кВ №1022 ПС Работки от опоры №42 на ЗТП-565 0,26км Кстовский р-н п.Работки Хлебоприемный пункт	за 2022г.	-	-	26	-	-	26	-	-
КЛ 0,4кВ ф-9 от РУ0,4кВ ЗТП-1120, КЛ 0,4кВ ф-6 от РУ0,4кВ ТП-1320 до д.7б Кстово 0,334	за 2023г.	-	-	166	-	-	-	(166)	-
КЛ 0,4 кВ ф-20, ф-18 от РУ 0,4 кВ ЗТП-1138 до д.13 ул.Пр-кт кап.Рачкова г.Кстово 0,320км	за 2022г.	-	-	159	-	-	-	(159)	-
КЛ 0,4 кВ ф-20, ф-4 от РУ 0,4 кВ РП-50 до д.8 ул.Полевая г.Кстово 0,760км	за 2023г.	-	-	376	-	-	-	(376)	-
КЛ 0,4 кВ ф-16, ф-2 от РУ 0,4 кВ РП-50 до д.6 ул.Полевая г.Кстово 0,680км	за 2022г.	-	-	336	-	-	-	(336)	-
КЛ 0,4 кВ ф-14, ф-8 от РУ 0,4 кВ ЗТП-1186 до д.5а ул.Нижегородская г.Кстово 0,220км	за 2023г.	-	-	109	-	-	-	(109)	-
ВЛ 0,4 кВ от ТП-555 ф-2 до д.№7 п.Руя ул.Полевая 0,28км	за 2022г.	-	-	55	-	-	-	(55)	-
ВЛ 0,4 кВ от ТП-555 ф-3 до РУ 0,4 кВ Скважины п.Руя ул.Полевая 0,1км	за 2023г.	-	-	5	-	-	5	-	-
ВЛ 0,4 кВ от КТП-916 ф-3 до Автосервиса на ул.Горького(оп.17) г.Ветлуга	за 2022г.	-	-	70	-	-	-	(70)	-
ВЛ 0,4 кВ от КТП-916 ф-3 от оп.2 до д.77 по ул.Горького(оп.30) г.Ветлуга	за 2023г.	-	-	73	-	-	-	(73)	-
ВЛ 0,4 кВ от ТП-197 ф-1 от ТП-197 Сергачский р-н с.Сосновка ул.Школьная ул.Советская 0,78км	за 2022г.	-	-	122	-	-	-	(122)	-
ВЛ 0,4 кВ от ТП-244 ф-1 Сергачский р-н с.Вершино ул.Центральная ул.Садовая ул.Зеленая 1,5км	за 2023г.	-	-	291	-	-	-	(291)	-
ВЛ 0,4 кВ от ТП-33 ф-1 от ТП-33 Сергачский р-н	за 2022г.	-	-	452	-	-	-	(452)	-



			за 2023г.		4 042			(4 042)	
Автомобиль Hyundai Tucson VIN - лизинг			за 2022г.	-	-	-	-	-	-
Арамас 52:40:02030005:406 ул.Заводская			за 2023г.	-	-	-	(50)	(50)	-
ЗТП-4137А кад.номер 52:35:0010503:238			за 2022г.	-	-	-	-	-	-
			за 2023г.	-	-	-	-	-	-
Тех.прис.ТУ-07/СР-22 Шаткова Т.Н. (ВЛ 0,4 кВт от КТП-115)			за 2022г.	-	238	-	-	(238)	-
			за 2023г.	-	-	-	-	-	-
Тех.прис.ТУ-20/Б-22 Нерубенко К.В. (ВЛ 0,4 кВт от КТП-1342А)			за 2022г.	-	52	-	-	(52)	-
			за 2023г.	-	-	-	-	-	-
Тех.прис.ТУ-03/С-22 Абросимова М.А., Медведева Л.Б. (ВЛ-0,4 кВт от КТП-4346А)			за 2022г.	-	83	-	-	(83)	-
			за 2023г.	-	-	-	-	-	-
Тех.прис.ТУ-45/Б-21 Демина			за 2022г.	-	59	-	-	(59)	-
			за 2023г.	-	-	-	-	-	-
Тех.прис.ТУ-128/К-21 ООО ПИФ Сибирь (ЛЭП 0,4 кВт от КТП-1171)			за 2022г.	-	23	-	23	-	-
			за 2023г.	-	-	-	-	-	-
Транспортное средство BMW X7			за 2022г.	-	1 693	-	-	(1 693)	-
			за 2023г.	-	-	-	-	-	-
Тех.прис.ТУ-06/НН-20 МКУ ГлавУКС			за 2022г.	-	9 833	-	-	(9 833)	-
			за 2023г.	-	-	-	-	-	-
Реконстр.ЗТП-1205			за 2022г.	-	63	-	63	-	-
			за 2023г.	-	-	-	-	-	-
Тех.прис.ТУ-04/НН-21 Техноресурс (ЛЭП 0,4 кВт от ТП-4917)			за 2022г.	-	1 179	-	-	(1 179)	-
			за 2023г.	-	-	-	-	-	-
Тех.прис.ТУ-03/К-22 Малюсов В.А. (ЛЭП-0,4кВт от ф.4 ЗТП-1303)			за 2022г.	-	4 015	-	-	(4 015)	-
			за 2023г.	-	-	-	-	-	-
Тех.прис.ТУ-04/ЛП-22 Боченков Д.М. (ЛЭП-0,4 кВт от ТП-2024)			за 2022г.	-	139	-	-	(139)	-
			за 2023г.	-	-	-	-	-	-
Тех.прис.ТУ-96/К-21 Нефтехим			за 2022г.	-	273	-	-	(273)	-
			за 2023г.	-	-	-	-	-	-
Тех.прис.ТУ-03/КП-22 Серединин С.А. (ЛЭП-0,4 кВт от ТП-206)			за 2022г.	-	51	-	-	(51)	-
			за 2023г.	-	-	-	-	-	-
Тех.прис. ТУ 02/ВР-22 Богомолов В.Н.(ЛЭП-6 кВт до новой ТП-6/0,4 кВт)			за 2022г.	-	119	-	-	(119)	-
			за 2023г.	-	-	-	-	-	-
Тех.прис.ТУ-74/К-22 Спиоров К.С. (ЛЭП-0,4 кВт от ТП-1521)			за 2022г.	-	645	-	-	(645)	-
			за 2023г.	-	-	-	-	-	-
Тех.прис.ТУ-53/К-21 Зайдов Ш.Ш. (ВЛ-0,4кВт от ф.7 ЗТП-1180)			за 2022г.	-	183	-	-	(183)	-
			за 2023г.	-	-	-	-	-	-
Тех.прис.ТУ-02/НН-18 от 28.18 Теплоэнерго (ЛЭП-0,4 кВт от РУ-0,4 кВт ТП-4917)			за 2022г.	-	82	-	-	(82)	-
			за 2023г.	-	-	-	-	-	-
Тех.прис.ТУ-88/К-22 Болотов Д.А. (ВЛ 0,4 кВт от БКТП-865)			за 2022г.	59	-	-	59	-	-
			за 2023г.	-	-	-	-	-	-
Тех.прис.ТУ-05/К-22 времен. Свобода			за 2022г.	-	83	-	-	(83)	-
			за 2023г.	-	-	-	-	-	-
Тех.прис.ТУ-42/К-22 Коринь Н.В. (ВЛ 0,4 кВт от КТП-1202)			за 2022г.	-	32	-	32	-	-
			за 2023г.	-	-	-	-	-	-
Тех.прис.ТУ-04/Б-22 Сычева А.Ф. (ВЛ 0,4 кВт от КТП-1897А)			за 2022г.	-	51	-	-	(51)	-
			за 2023г.	-	-	-	-	-	-
			за 2022г.	-	69	-	-	(69)	-

Тех.прис. ТУ-124/К-21 ПАО МТС (ЛЭП-0,4кВ от ТП-1230)	за 2023г.	-	-	-	-	-	-	-	-
	за 2022г.	-	947	-	-	-	-	-	(947)
Тех.прис. ТУ-133/К-21 Дако	за 2023г.	-	-	-	-	-	-	-	-
	за 2022г.	-	41	-	-	-	-	-	(41)
Тех.прис. ТУ-15/СР-21 Морковников	за 2023г.	-	-	-	-	-	-	-	-
	за 2022г.	-	53	-	-	-	-	-	(53)
Тех.прис. ТУ-46/Б-21 Юткин	за 2023г.	-	-	-	-	-	-	-	-
	за 2022г.	-	80	-	-	-	-	-	(80)
Тех.прис. ТУ-33/К-22 от 28.06.22 Мирзаев Н.Г. о. (КЛ-0,4кВ от ТП-1369)	за 2023г.	-	-	-	-	-	-	-	-
	за 2022г.	-	1 040	-	-	-	-	-	(1 040)
Реконструкция ПС 110/6 кВ ГАСТ 2*16 МВА Кстов. р-н	за 2023г.	-	-	-	-	-	-	-	-
	за 2022г.	78 162	72 677	-	-	-	-	-	(150 839)
Тех.прис. ТУ-101/К-21 Пегасов К.А. (ВЛ-0,4кВ от ф.3 КТП-1161)	за 2023г.	-	-	-	-	-	-	-	-
	за 2022г.	-	52	-	-	-	-	-	(52)
Тех.прис. ТУ-05/Б-22 Кирикова О.О. (ВЛ 0,4 кВ от ТП-1341)	за 2023г.	-	-	-	-	-	-	-	-
	за 2022г.	-	46	-	-	-	-	-	(46)
Тех.прис. ТУ-86/К-21 Налбандян А.С. (ЛЭП-0,4кВ от РУ-0,4 РП-50)	за 2023г.	-	-	-	-	-	-	-	-
	за 2022г.	-	724	-	-	-	-	-	(724)
Тех.прис. ТУ-03/ПЛ-22, ТУ-02/ПЛ-22 Лаврушин А.А. Подудзидова Т.А. (ЛЭП 0,4 кВ от ТП-2024А)	за 2023г.	-	-	-	-	-	-	-	-
	за 2022г.	-	381	-	-	-	-	-	(381)
Тех.прис. ТУ-01/ПЛ-22 Бутусов С.В. (ВЛ-0,4кВ от ф.1 ЗТП-2024)	за 2023г.	-	-	-	-	-	-	-	-
	за 2022г.	-	68	-	-	-	-	-	(68)
Тех.прис. ТУ-43/Б-21 Карягин (ВЛ-0,4 кВ от ТП-1880А)	за 2023г.	-	-	-	-	-	-	-	-
	за 2022г.	-	358	-	-	-	-	-	(358)
Тех.прис. ТУ-08/К-21 Перухов Д.В. (ЛЭП-0,4кВ от ТП-1176 РП-26 ПС Рубин, ф.621)	за 2023г.	-	-	-	-	-	-	-	-
	за 2022г.	-	428	-	-	-	-	-	(428)
Тех.прис. ТУ-04/СР-21 от 23.04.21 Курицина Е.Н. (ВЛ-0,4кВ от КТП-278)	за 2023г.	-	-	-	-	-	-	-	-
	за 2022г.	-	54	-	-	-	-	-	(54)
Тех.прис. ТУ-06/КЛ-21 Гусейнов М.Г. (ВЛ-0,4 кВ от ТП-72150)	за 2023г.	-	-	-	-	-	-	-	-
	за 2022г.	-	765	-	-	-	-	-	(765)
Тех.прис. ТУ-127/К-21 Богарт (ЛЭП 0,4 кВ от ТП-7)	за 2023г.	-	-	-	-	-	-	-	-
	за 2022г.	-	1 310	-	-	-	-	-	(1 310)
АСУЭ 2022	за 2023г.	-	-	-	-	-	-	-	-
	за 2022г.	-	13 356	-	-	-	-	-	(13 356)
Тех.прис. ТУ-69/К-21 Высота (ВЛ-0,4 кВ от ТП-1123)	за 2023г.	-	-	-	-	-	-	-	-
	за 2022г.	-	57	-	-	-	-	-	(57)
Система учета тех.прис.2022	за 2023г.	-	-	-	-	-	-	-	-
	за 2022г.	-	2 608	-	-	-	-	-	(2 166)
Тех.прис. ТУ-02/СР-22 Осминушкин Д.А. (ЛЭП 0,4 кВ от ТП-428)	за 2023г.	-	-	-	-	-	-	-	-
	за 2022г.	-	99	-	-	-	-	-	(99)
Реконстр. ТП-960	за 2023г.	-	-	-	-	-	-	-	-
	за 2022г.	-	1 634	-	-	-	-	-	(1 634)
Тех.прис. ТУ-23/Б-21 Анисимов Н.Э. (ЛЭП-0,4 кВ от ф.5 ТП-1482А)	за 2023г.	-	-	-	-	-	-	-	-
	за 2022г.	-	40	-	-	-	-	-	(40)
Тех.прис. ТУ-41/К-21 Мирзаев	за 2023г.	-	-	-	-	-	-	-	-
	за 2022г.	-	35	-	-	-	-	-	(35)
Тех.прис. ТУ 74108 04 75108 04 80108 04 81108 04 44408 04 44408 04	за 2023г.	-	-	-	-	-	-	-	-
	за 2022г.	-	35	-	-	-	-	-	(35)

Наименование объекта основных средств в результате достройки, дооборудования, реконструкции и частичной ликвидации	за 2022г.		992	(992)
	за 2023г.	за 2022г.		
(ВЛ-0,4 кв от ТП-1152 ф.14 СНТ Волга)	-	-	-	-
Тех.прис. ТУ-60/К-21, ТУ-80/К-21, ТУ-66/К-21 СНТ Долина (ЛЭП-0,4 кв до ВРУ-0,4)	-	-	527	(527)
Тех.прис. ТУ-14/СР-21 ПСП-2 (ВЛ-0,4кВ от ТП-428)	-	-	-	-
Автомобиль Hyundai Palisade X823EM152	-	-	68	(68)
РП-5 со встроенной ТП 52.40:0203005:397	-	-	5 500	(5 500)
Н.Новгород ТП-2614 Канавинский р-н ул.Вторчермета д.1	-	-	3 202	(3 202)
ЗТП №1546 52:43:0700009:3921 Перевоз ул.Центральная	-	-	800	(800)
Перевоз ВЛ-10кВ на КТП №1546 ПС "Перевоз" 0,06км ул.Центральная д.70г	-	-	616	(616)
ЛЭП от ЗТП №1546 52:43:0000000:157 Перевоз ул.Центральная	-	-	14	(14)
Перевоз КТП №1546 Перевоз ул.Центральная д.70г	-	-	328	(328)
ППА дог.376-22-РО Комитет по мимуц.адм.округа	-	-	404	(404)
ЗУ кад.номер 52:35:0010503:596 S=182 кв.м д.Богданово	-	-	816	(816)
ЗУ 52:40:0203005:398 S= 153 кв.м с. Морозовка	-	-	-	-
Канавинский р-н 52:18:0030245:1212 ул.Вторчермета,84 кв.м	-	-	(12)	(12)
	-	-	(158)	(158)
	-	-	(200)	(200)

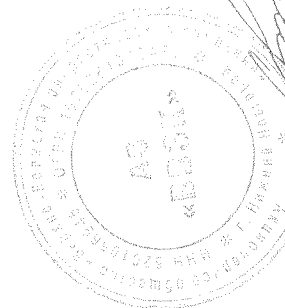
### 2.3. Изменение стоимости основных средств в результате достройки, дооборудования, реконструкции и частичной ликвидации

Наименование показателя	Код	за 2022г.	
		за 2023г.	за 2022г.
Увеличение стоимости объектов основных средств в результате достройки, дооборудования, реконструкции - всего	5260	47 560	167 007
в том числе:			
Вад КТП2059 с.Кругой Майдан микрорайон у зд.школы	5261	1 690	-
Кстово Система АСУЭ и ТМ на объектах 6-10 кв	5262	25 059	13 356
Кстово КВЛ-6 кв ПС Федяково д.Афонино	5263	7 219	-
Пильна КТП 1143 с.Курмыш, ул.Красноармейская,21	5264	1 412	-
Пильна ТП 1107 10/0,4 кв с.Курмыш, ул.Стрелецкая д	5265	1 412	-
Пильна ТП 2027 10/0,4 кв с.Ожибовка, ул.Молодежная	5266	1 338	-
ТП-4532А Сосн.Венец Школьная,3 52:35:0080102:857	5267	436	-
Кстово новая РП-9 6 кв (98/К-21) 52:26:0020010:4143	5268	8 663	-
Новая ТП-10/0,4кВ 0,4кВ от ВЛ-1003, ПС Воскресенское (01/ВС-22)	5269	109	-
ЛЭП 10 кв от ф.1502 от РП-15А, ПС «Буревестник» ЛЭП-1001 (13/1/Б-22, 14/1/Б-22)		222	-
Н.Новгород ТП-960, трансформатор-1		-	817
Н.Новгород ТП-960, трансформатор-2		-	817

Кстово ЗТП 1205 кад.номер 52:25:0010320:634	-	1 179
Открыт.распред.устр-о(сооруж.4)№52:26:0030003:1054	-	150 839
Уменьшение стоимости объектов основных средств в результате частичной ликвидации - всего:	5270	-
в том числе:	5271	-

## 2.4. Иное использование основных средств

Наименование показателя	Код	На 31 декабря 2023 г.	На 31 декабря 2022 г.	На 31 декабря 2021 г.
Переданные в аренду основные средства, числящиеся на балансе	5280	-	-	-
Переданные в аренду основные средства, числящиеся за балансом	5281	-	-	-
Полученные в аренду основные средства, числящиеся на балансе	5282	127 939	-	-
Полученные в аренду основные средства, числящиеся за балансом	5283	68 133	88 202	88 202
Объекты недвижимости, принятые в эксплуатацию и фактически используемые, находящиеся в процессе государственной регистрации	5284	-	-	-
Основные средства, переведенные на консервацию	5285	-	-	-
Иное использование основных средств (залог и др.)	5286	211 062	-	-
Балансовая стоимость неамортизируемых основных средств	5287	13 064	2 707	2 337
	5288	-	-	-



Руководитель \_\_\_\_\_  
 (подпись)  
 Свешникова Ольга  
 Николаевна  
 (расшифровка подписи)

22 марта 2024 г.


### 3. Финансовые вложения 3.1. Наличие и движение финансовых вложений

Наименование показателя	Код	Период	Изменения за период						На конец периода		
			На начало года		Поступило	выбыло (погашено)		начисление процентов (включая доведенную первоначальную стоимость до номинальной)	Текущей рыночной стоимости (убытков от обесценения)	первоначальная стоимость	накопленная коррективная тировка
			первоначальная стоимость	накопленная коррективная тировка		первоначальная стоимость	накопленная коррективная тировка				
Долгосрочные - всего	5301	за 2023г.	1 327	-	-	-	-	-	1 327	-	
	5311	за 2022г.	1 327	-	-	-	-	-	1 327	-	
в том числе:											
паи	5302	за 2023г.	1 327	-	-	-	-	-	1 327	-	
	5312	за 2022г.	1 327	-	-	-	-	-	1 327	-	
Краткосрочные - всего	5305	за 2023г.	-	-	-	-	-	-	-	-	
	5315	за 2022г.	-	-	-	-	-	-	-	-	
в том числе:											
	5306	за 2023г.	-	-	-	-	-	-	-	-	
	5316	за 2022г.	-	-	-	-	-	-	-	-	
Финансовых вложений - Итого	5300	за 2023г.	1 327	-	-	-	-	-	1 327	-	
	5310	за 2022г.	1 327	-	-	-	-	-	1 327	-	



## 3.2. Иное использование финансовых вложений

Наименование показателя	Код	На 31 декабря 2023 г.	На 31 декабря 2022 г.	На 31 декабря 2021 г.
Финансовые вложения, находящиеся в залоге - всего	5320	-	-	-
в том числе:				
5321				
Финансовые вложения, переданные третьим лицам (кроме продажи) - всего	5325	-	-	-
в том числе:				
5326				
Иное использование финансовых вложений	5329	-	-	-



Руководитель

(подпись)

Свешникова Ольга  
Николаевна

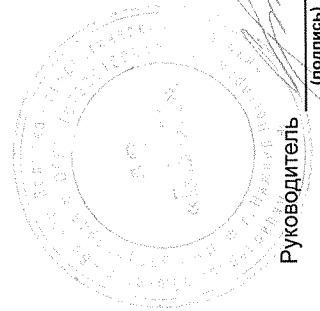
(расшифровка подписи)

22 марта 2024 г.



## 4.2. Запасы в залоге

Наименование показателя	Код	На 31 декабря 2023 г.	На 31 декабря 2022 г.	На 31 декабря 2021 г.
Запасы, не оплаченные на отчетную дату - всего	5440	-	-	-
в том числе:				
Запасы, находящиеся в залоге по договору - всего	5441	-	-	-
в том числе:	5445	-	-	-
	5446	-	-	-



Руководитель

Свешникова Ольга  
Николаевна

(подпись)

(расшифровка подписи)

22 марта 2024 г.



## 5.2. Просроченная дебиторская задолженность

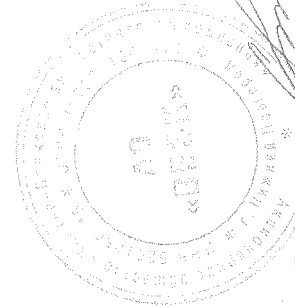
Наименование показателя	Код	На 31 декабря 2023 г.		На 31 декабря 2022 г.	
		учтенная по условиям договора	балансовая стоимость	учтенная по условиям договора	балансовая стоимость
Всего	5540	-	-	-	-
в том числе:					
расчеты с покупателями и заказчиками	5541	-	-	-	-
расчеты с поставщиками и заказчиками (в части авансовых платежей, предоплат)	5542	-	-	-	-
прочая	5543	-	-	-	-
	5544	-	-	-	-

## 5.3. Наличие и движение кредиторской задолженности

Наименование показателя	Код	Период	Остаток на начало года	Изменения за период				списание на финансовый результат	перевод из дебиторской в кредиторскую задолженность	перевод из кредиторской в дебиторскую задолженность	Остаток на конец периода
				в результате хозяйственных операций (сумма долга по сделке, операции)	притягиваемые проценты, штрафы и иные начисления	погашение	Выбыло				
Долгосрочная кредиторская задолженность - всего	5551	за 2023г.	-	-	-	-	-	-	-	-	
	5571	за 2022г.	-	-	-	-	-	-	-	-	
в том числе:											
кредиты	5552	за 2023г.	169 120	265 000	-	(363 520)	-	-	-	70 600	
	5572	за 2022г.	-	175 000	-	(5 880)	-	-	-	169 120	
займы	5553	за 2023г.	53 500	9 050	-	(11 550)	-	-	-	51 000	
	5573	за 2022г.	158 500	3 500	-	(108 500)	-	-	-	53 500	
прочая	5554	за 2023г.	149 798	24 965	-	(20 822)	-	-	-	153 941	
	5574	за 2022г.	176 759	2 054	-	(29 015)	-	-	-	149 798	
	5555	за 2023г.	-	-	-	-	-	X	X	-	
	5575	за 2022г.	-	-	-	-	-	X	X	-	
Краткосрочная кредиторская задолженность - всего	5560	за 2023г.	341 677	422 459	32 566	(575 516)	(716)	384	2 505	488 358	
	5580	за 2022г.	262 321	431 221	22 717	(458 622)	(547)	4 744	4 843	266 677	
в том числе:											
расчеты с поставщиками и подрядчиками	5561	за 2023г.	135 630	255 150	-	(111 783)	(310)	-	-	278 687	
	5581	за 2022г.	154 484	98 126	-	(116 979)	-	-	-	135 630	
авансы полученные	5562	за 2023г.	36 729	47 692	-	(25 559)	(406)	-	-	58 455	
	5582	за 2022г.	6 600	31 468	-	(792)	(547)	-	-	36 729	
расчеты по налогам и взносам	5563	за 2023г.	9 470	2 632	168	(7 542)	-	-	2 505	7 233	
	5583	за 2022г.	7 491	577	87	(8 273)	-	4 744	4 842	9 470	
кредиты	5564	за 2023г.	75 000	75 000	22 770	(362 770)	-	-	-	75 000	
	5584	за 2022г.	70 000	230 000	18 945	(318 945)	-	-	-	-	
займы	5565	за 2023г.	82 205	42 000	9 225	(65 220)	-	-	-	68 210	
	5585	за 2022г.	20 916	69 000	3 507	(11 217)	-	-	-	82 205	
прочая	5566	за 2023г.	2 643	(15)	402	(2 642)	-	384	-	772	
	5586	за 2022г.	2 831	2 049	178	(2 415)	-	-	-	2 643	
	5567	за 2023г.	-	-	-	-	-	X	X	-	
	5587	за 2022г.	-	-	-	-	-	X	X	-	
Итого	5550	за 2023г.	341 677	422 459	32 566	(575 516)	(716)	384	2 505	488 358	
	5570	за 2022г.	262 321	431 221	22 717	(458 622)	(547)	4 744	4 843	266 677	

## 5.4. Просроченная кредиторская задолженность

Наименование показателя	Код	На 31 декабря 2023 г.	На 31 декабря 2022 г.	На 31 декабря 2021 г.
Всего	5590	-	-	-
в том числе:				
расчеты с поставщиками и подрядчиками	5591	-	-	-
расчеты с покупателями и заказчиками	5592	-	-	-
прочая задолженность	5593	-	-	-
	5594	-	-	-



Руководитель

Свешникова Ольга  
Николаевна(подпись)  
(расшифровка подписи)

22 марта 2024 г.

**6. Затраты на производство (расходы на продажу)\***

Наименование показателя	Код	за 2023г.	за 2022г.
Материальные затраты	5610	86 460	73 313
Расходы на оплату труда	5620	51 975	52 205
Отчисления на социальные нужды	5630	13 992	13 633
Амортизация	5640	117 335	106 358
Прочие затраты	5650	557 996	476 278
Итого по элементам	5660	827 758	721 787
Фактическая себестоимость проданных товаров	5665	-	-
Изменение остатков (прирост [-]); незавершенного производства, готовой продукции и др.	5670	-	-
Изменение остатков (уменьшение [+]): незавершенного производства, готовой продукции и др.	5680	-	-
Итого расходы по обычным видам деятельности	5600	827 758	721 787

\* - Для организаций, осуществляющих торговую деятельность добавлена строка 5665, учитывающая фактическую себестоимость товаров



Руководитель

Свешникова Ольга

Николаевна

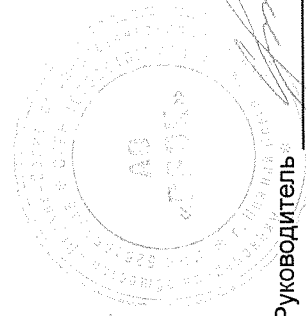
(подпись)

(расшифровка подписи)

22 марта 2024 г.

## 7. Оценочные обязательства

Наименование показателя	Код	Остаток на начало года	Признано	Погашено	Списано как избыточная сумма	Остаток на конец периода
Оценочные обязательства - всего	5700	-	-	-	-	-



Руководитель

(подпись)

Свешникова Ольга  
Николаевна

(расшифровка подписи)

22 марта 2024 г.



**8. Обеспечения обязательств**

Наименование показателя	Код	На 31 декабря 2023 г.	На 31 декабря 2022 г.	На 31 декабря 2021 г.
Полученные - всего	5800	-	-	-
в том числе:				
	5801	-	-	-
Выданные - всего	5810	349 552	241 705	208 837
в том числе:				
	5811	-	-	-




Руководитель \_\_\_\_\_  
 (подпись)  
 Свешникова Ольга Николаевна  
 (расшифровка подписи)

22 марта 2024 г.

## 9. Государственная помощь

Наименование показателя	Код	за 2023г.		за 2022г.	
		На начало года	Получено за год	Возвращено за год	На конец года
Получено бюджетных средств - всего	5900	-	-	-	-
в том числе:					
на текущие расходы	5901	-	-	-	-
на вложения во внеоборотные активы	5905	-	-	-	-
Бюджетные кредиты - всего					
за 2023г.	5910	-	-	-	-
за 2022г.	5920	-	-	-	-
в том числе:					
за 2023г.	5911	-	-	-	-
за 2022г.	5921	-	-	-	-



Свещникова Ольга  
Николаевна  
(расшифровка подписи)

(подпись)

Руководитель

22 марта 2024 г.

# «ВЕРХНЕ - ВОЛЖСКАЯ ЭНЕРГЕТИЧЕСКАЯ КОМПАНИЯ» (ОБЩЕСТВО)

## Пояснения к Бухгалтерскому балансу и Отчету о финансовых результатах за 2023 год

### 1. ОБЩИЕ СВЕДЕНИЯ

Акционерное общество «Верхне-Волжская энергетическая компания» зарегистрировано 29 июня 2007 г. за ОГРН 1075261009471.

Юридический адрес Общества: 603107, Нижегородская область, г.о. город Нижний Новгород, г. Нижний Новгород, пр-кт Гагарина, д. 176А, помещ. П8, ком.104

Организационно-правовая форма Общества – Акционерное Общество.

Основной вид деятельности Общества – Передача электроэнергии и технологическое присоединение к распределительным электросетям, Код ОКВЭД 35.12

Списочная численность работающих - 37 человек.

Генеральный директор – Свешникова Ольга Николаевна,

Главный бухгалтер – Свешникова Ольга Николаевна.

Исполнительный орган Общества – генеральный директор.

Уставный капитал Общества в соответствии с учредительными документами составляет 100 000 рублей. На отчетную дату уставный капитал оплачен полностью.

Акционерами общества на отчетную дату являются:

- Нижегородская область в лице Министерства имущественных и земельных отношений (кол-во акций 25 001 шт.).
- Алексеев Дмитрий Олегович (кол-во акций 18 500 шт.).
- ООО «Полимер-сервис» (кол-во акций 13 000 шт.).
- Удодов Александр Евгеньевич (кол-во 24 000 шт.).
- Макеев Владимир Павлович (кол-во 19 499 шт.).

Бенефициарный владелец отсутствует.

Акционерное общество «Верхне-Волжская энергетическая компания» создано в целях реализации проекта по развитию топливно-энергетического комплекса Нижегородской области. Основой для развития энергетического бизнеса в Нижегородской области является программа Правительства

Нижегородской области, где предусмотрено, что одним из ключевых направлений деятельности Правительства является развитие энергетической инфраструктуры.

В настоящее время Общество продолжает работы по дальнейшему развитию электросетевого бизнеса в Нижегородской области в соответствии с Программой Правительства Нижегородской области, ремонтной и инвестиционными программами Общества в рамках «Стратегии социально-экономического развития Нижегородской области до 2035 года».

Основным видом деятельности компании в отчетном году было предоставление услуг по передаче электрической энергии потребителям Нижегородской области. Для обеспечения указанного вида деятельности Обществом заключены договоры аренды участков земли и электросетевого оборудования.

Конечной целью проекта является полная самокупаемость энергетических объектов на территории Нижегородской области и возврат инвестиций вложенных в развитие энергетических составляющих.

## **2. ОСНОВНЫЕ ПОЛОЖЕНИЯ УЧЕТНОЙ ПОЛИТИКИ**

**Нормативные документы, регулирующие вопросы бухгалтерского учета и учетной политики Организации:**

Основными нормативными документами, регулирующими вопросы бухгалтерского учета, и учетной политики организации являются:

- Федеральный закон от 06.12.2011 N 402-ФЗ "О бухгалтерском учете" (далее - Закон N 402-ФЗ, Закон "О бухгалтерском учете");

- Положение по ведению бухгалтерского учета и бухгалтерской отчетности в Российской Федерации, утвержденное Приказом Минфина России от 29.07.1998 N 34н (далее - Положение N 34н)

- Приказ Минфина России от 02.07.2010 N 66н "О формах бухгалтерской отчетности организаций";

- Федеральные стандарты бухгалтерского учета, в том числе ПБУ, утвержденные не ранее 01.10.1998;

- План счетов бухгалтерского учета финансово-хозяйственной деятельности организаций и Инструкция по его применению, утвержденные Приказом Минфина России от 31.10.2000 N 94н.

Состав бухгалтерской отчетности:

- Бухгалтерский баланс;

- Отчет о финансовых результатах;

- Отчет об изменениях капитала;

- Отчет о движении денежных средств;

- Пояснения к Бухгалтерскому балансу и Отчету о финансовых результатах.

В связи с началом применения ФСБУ 6/2020 и ФСБУ 25/2018 были внесены изменения в

сопоставимые показатели бухгалтерской отчетности по состоянию на 31.12.2021, отраженные в прилагаемой таблице:

<b>Корректировка данных отчетного налогового периода в связи с изменениями учетной политики</b>				
Наименование показателя	Код строки	Сумма до корректировки	Корректировка	Сумма после корректировки
<b>На 31 декабря 2021 г.</b>				
<b>АКТИВ</b>				
<b>I. ВНЕОБОРОТНЫЕ АКТИВЫ</b>				
Основные средства	1150	1 093 719	181 649	1 275 368
Отложенные налоговые активы	1180	1 507	27 993	29 501
<b>Итого по разделу I</b>	<b>1100</b>	<b>1 096 553</b>	<b>209 643</b>	<b>1 306 196</b>
<b>II. ОБОРОТНЫЕ АКТИВЫ</b>				
Прочие оборотные активы	1260	522	768	1 290
<b>Итого по разделу II</b>	<b>1200</b>	<b>160 814</b>	<b>768</b>	<b>161 582</b>
<b>БАЛАНС</b>	<b>1600</b>	<b>1 257 367</b>	<b>210 411</b>	<b>1 467 778</b>
<b>ПАССИВ</b>				
<b>III. КАПИТАЛ И РЕЗЕРВЫ</b>				
Нераспределенная прибыль (непокрытый убыток)	1370	832 863	26 788	859 651
<b>Итого по разделу III</b>	<b>1300</b>	<b>832 968</b>	<b>26 788</b>	<b>859 756</b>
<b>IV. ДОЛГОСРОЧНЫЕ ОБЯЗАТЕЛЬСТВА</b>				
Отложенные налоговые обязательства	1420	3 578	43 966	47 545
Прочие обязательства	1450	8 342	139 656	147 998
<b>Итого по разделу IV</b>	<b>1400</b>	<b>170 420</b>	<b>183 622</b>	<b>354 043</b>
<b>БАЛАНС</b>	<b>1700</b>	<b>1 257 369</b>	<b>210 410</b>	<b>1 467 778</b>

### **Основными задачами бухгалтерского учета являются:**

формирование полной и достоверной информации о деятельности и имущественном положении организации, обеспечение контроля за использованием материальных, трудовых и финансовых ресурсов в соответствии с утвержденными нормами, нормативами и сметами, своевременное предупреждение негативных явлений в хозяйственно-финансовой деятельности, выявление и мобилизация внутривозрастных резервов.

Изменения в учетную политику вносятся в связи с изменениями законодательства Российской Федерации и (или) нормативных правовых актов по бухгалтерскому учету, а также с существенными изменениями условий хозяйствования (реорганизацией).

### **Методика учета.**

Общество применяет ФСБУ 6/2020 «Основные средства».

Переход на ФСБУ 6/2020 осуществлен ретроспективно в упрощенном порядке, в соответствии с переходными положениями проведена единовременная корректировка балансовой стоимости основных средств 31.12.2021.

Объект принимается к учету в качестве основного средства, если он предназначен для использования в уставной деятельности организации, для управленческих нужд. При этом должны одновременно соблюдаться условия:

- объект предназначен для использования в течение длительного времени, то есть свыше 12 месяцев;
- организация не предполагает последующую перепродажу данного объекта;
- стоимость объекта превышает 40 000 руб. за единицу.

Ликвидационная стоимость равной нулю признается, так как ожидаемая к поступлению сумма от

выбытия объекта ОС не может быть определена.

Амортизация по всем объектам основных средств начисляется линейным способом.

Способ оценки объектов основных средств, по группам: все основные средства учитываются по первоначальной стоимости. Переоценка основных средств не применяется.

Затраты на текущий ремонт имущества включаются в расходы организации отчетного периода. Затраты на капитальный ремонт имущества включаются в расходы организации отчетного периода при соблюдении уровня существенности величины затрат по капитальным ремонтам. Уровень существенности величины затрат определяется в процентной доле затрат на капитальный ремонт к первоначальной стоимости группы однородных основных средств. Процентная доля составляет 5%.

На 31.12.2023г. обесценения объектов основных средств нет.

Резерв на предстоящий ремонт основных средств обществом не создается, затраты на ремонт основных средств включаются в затраты того отчетного периода, в котором последние произведены.

Общество применяет ФСБУ 25/2018 «Аренда» и ФСБУ 26/2020 «Капитальные вложения».

Общество Арендатор: в учете отражено 31.12.2021 право пользования активом (ППА) и обязательство по аренде с отнесением разницы на нераспределенную прибыль.

Ввиду наличия значительного числа договоров аренды электросетевого имущества и земельных участков, которые не являются существенными с точки зрения суммовых показателей и, учитывая требование рациональности организации бухгалтерского учета, Обществом установлено, что предметы аренды признаются в реестре права пользования активом и обязательства по аренде в случае, если сумма арендных платежей в рамках конкретного договора за календарный год превышает 300.000 рублей. В иных случаях арендные платежи признаются в качестве расхода равномерно в течение срока аренды.

Первоначальная стоимости актива в форме права пользования - величина первоначальной оценки обязательства по аренде, определенная как дисконтированная стоимость будущих платежей по аренде

Стоимость права пользования погашается посредством начисления ежемесячной амортизации пропорционально сроку аренды, а величина обязательства по аренде увеличивается на сумму начисляемых процентов и уменьшается на сумму фактически уплаченных арендных платежей.

Право пользования активом в балансе отрезается по строке основные средства, а обязательство по аренде по строке прочие долгосрочные обязательства.

Общество Арендодатель: доходы от аренды признаются равномерно в течение срока действия договора аренды.

Объект принимается к учету в качестве НМА при соблюдении следующих критериев:

Отсутствие материально-вещественной (физической) формы

Возможность идентификации (выделения, отделения) организацией от других активов

Срок полезного использования актива более 12 месяцев

Не предполагается последующая перепродажа данного имущества (по крайней мере, в течение ближайших 12 месяцев)

Способ начисления амортизации НМА – линейный

Переоценка НМА не проводится.

На следующий год внесены изменения в учетную политику в связи с введением ФСБУ 14/2022 «Нематериальные активы».

Общество применяет ФСБУ 5/2019 «Запасы».

Приобретаемые материальные запасы отражаются в учете по фактической себестоимости. Основание: пункт 9 ФСБУ 5/19, пункт 80 Методических указаний, утвержденных приказом Минфина России от 15 ноября 2019 г. № 180н, План счетов бухгалтерского учета и Инструкция по его применению (утверждено приказом Минфина России от 31 октября 2000 г. № 94н в ред. № 142н от 08.11.2010г.).

Для обеспечения надлежащего контроля наличия и движения материальных ценностей, переданных в производство, со стоимостью менее установленного лимита и сроком использования свыше 12 месяцев, учет ведется с применением забалансовых счетов.

При выбытии все группы материально-производственных запасов оцениваются по себестоимости каждой единицы.

На 31.12.2023г. обесценения МПЗ нет. Резерв под обесценение МПЗ не создавался.

Выручка признается в бухгалтерском учете при наличии следующих условий:

а) организация имеет право на получение этой выручки, вытекающее из конкретного договора или подтвержденное иным соответствующим образом;

б) сумма выручки может быть определена;

в) имеется уверенность в том, что в результате конкретной операции произойдет увеличение экономических выгод организации. Уверенность в том, что в результате конкретной операции произойдет увеличение экономических выгод организации, имеется в случае, когда организация получила в оплату актив либо отсутствует неопределенность в отношении получения актива;

г) право собственности (владения, пользования и распоряжения) на продукцию (товар) перешло от организации к покупателю или работа принята заказчиком (услуга оказана);

д) расходы, которые произведены или будут произведены в связи с этой операцией, могут быть определены.

Выручка от реализации отражается в учете: по факту отгрузки продукции покупателям (выполнения работ, оказания услуг) и предъявления им расчетных документов. Она отражается в отчетности за минусом налога на добавленную стоимость, акцизов и аналогичных обязательных платежей.

Расходы, отраженные на счете 20 «Производственные расходы» в течение месяца, полностью списываются по его окончании в дебет счета 90 «Себестоимость продаж» с распределением по видам деятельности пропорционально выручке.

Расходы, отраженные на счете 26 «Общехозяйственные расходы» в течение месяца, полностью списываются по его окончании в дебет счета 90.8 «Управленческие расходы» пропорционально выручке с распределением по видам деятельности.

Себестоимость оказываемых услуг определяется исходя из всех фактических затрат организации. Основание: пункты 5, 9 ПБУ 10/99, пункт 61 Положения по ведению бухгалтерского учета и бухгалтерской отчетности в РФ, утвержденного приказом Минфина России от 29 июля 1998 г. № 34н.

Основная сумма обязательства по полученному займу (кредиту) отражается в бухгалтерском учете организацией-заемщиком как кредиторская задолженность в соответствии с условиями договора займа (кредитного договора) в сумме, указанной в договоре.

Расходами, связанными с выполнением обязательств по полученным займам и кредитам (далее - расходы по займам), являются: проценты, причитающиеся к оплате займодавцу (кредитору);

Расходы по займам отражаются в бухгалтерском учете обособленно от основной суммы обязательства по полученному займу (кредиту).

Погашение основной суммы обязательства по полученному займу (кредиту) отражается в бухгалтерском учете организацией-заемщиком как уменьшение (погашение) кредиторской задолженности.

Расходы по займам отражаются в бухгалтерском учете и отчетности в том отчетном периоде, к которому они относятся.

Расходы по займам признаются прочими расходами, за исключением той их части, которая подлежит включению в стоимость инвестиционного актива, если иное не установлено настоящим пунктом.

В стоимость инвестиционного актива включаются проценты, причитающиеся к оплате займодавцу (кредитору), непосредственно связанные с приобретением, сооружением и (или) изготовлением инвестиционного актива.

Текущий налог на прибыль определяется на основе данных, сформированных в бухгалтерском учете в соответствии с пунктами 20 и 21 ПБУ 18/02.

Разницы, обусловленные различиями в ведении бухгалтерского и налогового учета, отражаются на счетах бухгалтерского учета в конце квартала по видам разниц.

Налог на имущество, земельный и транспортный налог отражается по дебету счета 26 субсчет «Налоги и сборы».

Существенные ошибки прошлого года, обнаруженные до утверждения годовой отчетности за тот период, исправляются с использованием соответствующих счетов учета затрат, доходов, расчетов. При выявлении существенных ошибок прошлых лет, отчетность за которые подписана и утверждена, исправления вносить с использованием счета 84 «Нераспределенная прибыль (непокрытый убыток)»

Существенными являются ошибки свыше 5 процентов от статьи бухгалтерской отчетности.

Несущественные ошибки в бухучете исправлять. Прибыль или убыток, которые в результате корректировок возникнут, отражать на счете 91 «Прочие доходы и расходы».

Событием после отчетной даты признается факт хозяйственной деятельности, который оказал или может оказать влияние на финансовое состояние, движение денежных средств или результаты деятельности организации и который имел место в период между отчетной датой и датой подписания бухгалтерской отчетности за отчетный год.

Событием после отчетной даты признается также объявление годовых дивидендов по результатам деятельности акционерного общества за отчетный год.

Существенное событие после отчетной даты подлежит отражению в бухгалтерской отчетности за отчетный год независимо от положительного или отрицательного его характера для организации.

Событие после отчетной даты признается существенным, если без знания о нем пользователями бухгалтерской отчетности невозможна достоверная оценка финансового состояния, движения денежных средств или результатов деятельности организации.

Последствия события после отчетной даты отражаются в бухгалтерской отчетности путем уточнения данных о соответствующих активах, обязательствах, капитале, доходах и расходах организации, либо путем раскрытия соответствующей информации.

При этом события после отчетной даты отражаются в синтетическом и аналитическом учете заключительными оборотами отчетного периода до даты подписания годовой бухгалтерской отчетности в установленном порядке.

Срок представления авансовых отчетов по суммам, выданным под отчет (за исключением сумм, выданных в связи с командировкой) – 30 календарных дней. По возвращении из командировки сотрудник обязан представить авансовый отчет об израсходованных суммах в течение трех рабочих дней.



Бухгалтерский учет ведется структурным подразделением (отделом бухгалтерского учета), возглавляемым главным бухгалтером.

Бухгалтерский учет ведется автоматизировано с использованием рабочего Плана счетов.

### 3. РАСКРЫТИЕ СУЩЕСТВЕННЫХ ПОКАЗАТЕЛЕЙ

#### 3.1. Основные средства (руб.)

№ п/п	Наименование	Сумма по состоянию на 31.12.2023	Сумма по состоянию на 31.12.2022
1	Здания	338 013 953,71	237 770 677,08
2	Сооружения	634 725 969,01	635 363 437,23
3	Машины и оборудование (кроме офисного)	89 897 398,31	70 393 968,02
4	Офисное оборудование	13 402,74	45 569,36
5	Транспортные средства	11 556 549,86	10 115 055,11
6	Производственный и хозяйственный инвентарь		956,92
7	Земельные участки	13 063 554,62	13 013 554,62
8	Другие виды основных средств ППА, лизинг	127 939 243,07	119 528 437,54
	<b>Итого:</b>	<b>1 215 210 071,32</b>	<b>1 086 231 655,88</b>

На забалансовом сч. 001 «Арендованные ОС» отражена стоимость арендованных ОС, числящихся за балансом -68 133 тыс. руб.

На забалансовом сч. 009 «Обеспечения обязательств и платежей выданные» отражено иное использование ОС (залог) – 211 062 тыс. руб.:

#### 3.2. Вложения во внеоборотные активы (руб.)

№ п/п	Наименование	Сумма по состоянию на 31.12.2023	Сумма по состоянию на 31.12.2022
1	Строительство новых объектов основных средств, в том числе по договорам на осуществление технологического присоединения к электрическим сетям	234 025 228,00	227 061 794,52
	<b>Итого:</b>	<b>234 025 228,00</b>	<b>227 061 794,52</b>

Проектная документация, учитываемая на балансе АО «ВВЭК» на сч.08.3 с титулом «Разработка проектной документации ПС 220/110 кВ» на сумму 211 108 112,07 рублей является капитальными вложениями в строительство нового объекта «Подстанция ПС 220/110 кВ», разработана подрядной организацией как первая часть работ в рамках договора на строительство. По условиям договора разрешение на строительство должно быть получено до окончания 2025 года.

Признаков обесценения нет, актив процедуре обесценения не подлежит.

#### 3.3. Запасы сырья и материалов (руб.)

№ п/п	Наименование	Сумма по состоянию на 31.12.2023	Сумма по состоянию на 31.12.2022
1	Сырье и материалы	474 559,17	583 559,17
3	Покупные полуфабрикаты и комплектующие изделия, конструкции и детали	20 182 584,79	22 821 421,79
4	Инвентарь и хоз. принадлежности	0	79 099,34
5	Тара и тарные материалы	1 858,33	1 500,00
	<b>Итого:</b>	<b>20 659 002,29</b>	<b>23 485 580,30</b>

### 3.4. Налог на добавленную стоимость (руб.)

№ п/п	Наименование	Сумма по состоянию на 31.12.2023	Сумма по состоянию на 31.12.2022
1	Налог на добавленную стоимость по приобретенным ценностям	8 769 621,97	1 819 424,70

### 3.5. Дебиторская задолженность (руб.)

Дебиторская задолженность, отраженная по стр. 1230 бухгалтерского баланса – 144 302 тыс. руб. состоит из:

авансы выданные – 3 703 тыс. руб.,

задолженность покупателей и заказчиков – 106 039 тыс. руб., в том числе задолженность Филиал ПАО «Россети Центр и Приволжье» - «Нижновэнерго» составляет 103 019 тыс. руб., в т.ч. неурегулированная задолженность – 18 706 тыс. руб.

расчеты по налогам и сборам – 32 651 тыс. руб.

расчеты с подотчетными лицами – 63 тыс. руб.

расчеты с персоналом по прочим операциям – 400 тыс. руб.

прочие дебиторы – 1 018 тыс. руб.

расходы будущих периодов – 427 тыс. руб.

### 3.6. Денежные средства (руб.)

Наименование	Сумма по состоянию на 31.12.2023	Сумма по состоянию на 31.12.2022
Расчетные счета	1 775 271,88	6 294 996,44
<b>ИТОГО</b>	<b>1 775 271,88</b>	<b>6 294 996,44</b>

Данные о движении денежных средств приведены в Отчете о движении денежных средств.

### 3.7. Финансовые вложения (руб.)

Наименование	Сумма по состоянию на 31.12.2023	Сумма по состоянию на 31.12.2022
100% доля в уставный капитал ООО «Электросети»	1 327 450,00	1 327 450,00

### **3.8. Уставный фонд (в руб.)**

Предприятие имеет Уставный фонд в размере 100 000 (Сто тысяч) рублей. Величина уставного фонда соответствует величине, установленной в уставе Предприятия.

Решение о распределении прибыли в 2023г. не принималось.

Дивиденды в 2023г. не выплачивались.

### **3.9. Нераспределенная прибыль (в тыс. руб.)**

За отчетный год предприятием получена чистая прибыль в размере 3 196 тыс. руб.

На 31.12.2023 отражена в строке баланса 1370 нераспределенная прибыль в сумме 863 738 тыс. руб.

### **3.10. Заемные средства (руб.)**

Задолженность по договорам займа отражена в бухгалтерском балансе:

#### **1) стр. 1410 долгосрочные заемные средства - 121 600 тыс. руб., в том числе:**

- задолженность по кредиту перед ТKB Банк ПАО по дог. № 17-2021/Л-ННД от 12.01.2022 (инвест.) – 70 600 тыс. руб.

Срок погашения до 31.12.2026, погашение основного долга в сумме 1 960 000 рублей ежемесячно, размер процентов за пользование кредитом равен ставке ЦБ + 5%.

- задолженность по дог. займа перед ООО «Полимер-сервис» №ПС-01/18 от 10.12.2018 – 41 900 тыс. руб.

Срок погашения до 31.12.2025, размер процентов за пользование займом равен 2%, погашение процентов в день окончательного расчета по займу.

- задолженность по дог. займа перед АО №ВВГК» №ГК-13/21 от 29.11.2021 – 9 050 тыс. рублей.

Срок погашения до 31.12.2025, размер процентов за пользование займом равен 2%, погашение процентов в день окончательного расчета по займу.

Проценты по долгосрочным займам отражены по стр.1450 – 12 706 тыс. руб.

#### **На 31.12.23 выданы следующие обеспечения обязательств платежей :**

НБД-БАНК ПАО – договор 2904/11.22 от 23.12.2022 кредитная линия (поручительство ООО «Электросети»), задолженность по договору - 22 010 000,00 рублей.

ТКБ БАНК ПАО – договор 15-2022/Л-ННД от 07.12.2022 кредитная линия (поручительство ООО «Электросети»), задолженность по договору - 40 000 000,00 рублей.

#### **2) стр.1510 краткосрочные обязательства (кредиты и займы) – 130 504 тыс. руб., в том числе:**

- ТКБ Банк ПАО договор №3-2022/Л-ННД от 28.04.2022 тыс. руб. – 75 000 тыс. руб.

Срок действия договора до 29.03.2024, погашение производится по траншам через 120 дней после предоставления, размер процентов за пользование займом равен ставке ЦБ + 4,5%.

ООО «ЭЛЕКТРОСЕТИ» договор №ЭК-104/22 от 06.12.2022 – 50 000 тыс. руб.

Срок погашения займа до 31.12.2024, размер процентов за пользование займом равен ставке ЦБ + 2%.

Проценты по краткосрочным займам отражены по стр. 15105 – 5 504 тыс. руб.

### 3.11. Кредиторская задолженность (руб.)

**Кредиторская задолженность, отраженная по стр. 1520 бухгалтерского баланса – 345 148 тыс. руб. состоит из:**

задолженность по расчетам с поставщиками (стр.15201) – 278 687 тыс. руб., в том числе:

ООО «НПЭК» - 115 631 тыс. руб.

ООО «ЭНКОМ» - 124 094 тыс. руб.

ООО «КОМПАНИЯ ЭНЕРГОСТРОЙ» -22 238 тыс. руб.

задолженность по налогам и взносам – 5 056 тыс. руб.

авансы, полученные от покупателей и заказчиков – 58 455 тыс. руб.

задолженность по страховым взносам за декабрь 2023 – 2 177 тыс. руб.

прочая кредиторская задолженность – 2 209 тыс. руб.

задолженность по оплате труда – 9 тыс. руб.

задолженность с разными дебиторами и кредиторами – 763 тыс. руб.

### 3.12. Доходы будущих периодов (в руб.):

Наименование	Сумма по состоянию на 31.12.2023
<b>Активы, полученные безвозмездно</b>	<b>2 836 358,04</b>

### 3.13. Выручка от продаж (тыс. руб.):

Вид дохода	Сумма по состоянию на 31.12.2023	Сумма по состоянию на 31.12.2023
<b>1.Передача электроэнергии</b>	819 713	744 697
<b>2.Технологическое присоединение</b>	61 772	1 887
<b>3.Прочая деятельность</b>	961	367
<b>Итого:</b>	<b>882 446</b>	<b>746 951</b>

### 3.14. Себестоимость проданных товаров, продукции, работ, услуг (тыс. руб.)

Прямые затраты на производство – 730 582 тыс. руб. в том числе:

Затраты по аренде участков земли и электросетевого оборудования – 8 739 тыс. руб.

Затраты на техобслуживание электросетевого оборудования – 245 537 тыс. руб.

Затраты на покупку электроэнергии на компенсацию потерь в электрических сетях составили - 83 361 тыс. руб.

Капитальный ремонт электросетевого оборудования – 241 192 тыс. руб.

Текущие расходы (в т.ч. тех. прис.) – 33 195 тыс. руб.

Амортизация ОС производственного назначения – 87 647 тыс. руб.

Расходы по обслуживанию центров обслуживания клиентов (ЦОК) – 300 тыс. руб.

Расходы по страхованию имущества – 144 тыс. руб.

Амортизация по аренде (ППА) – 23 451 тыс. руб.

Услуги по передаче э/энергии (ФСК) – 4 567 тыс. руб.

Прочие расходы - 25 тыс. руб.

Неамортизируемое имущество – 174 тыс. руб.

Списание материалов – 2 250 тыс. руб.

### 3.15. Прочие доходы (руб.):

Прочие доходы	2023 год
Безвозмездное поступление имущества	144 189,02
Выбытие ОС	3 200 000,00
Исправительные записи по операциям прошлых лет	4 952 364,30
Корректировка реконструкции ГАСТ	168 608 504,84
Прочие внереализационные доходы и расходы	1 741 316,37
Прочие доходы	168 803,66
Реализация прочего имущества (материалов)	45 430,00
Реализация прочего имущества (металлолом)	45 430,00
Списание дебиторской (кредиторской) задолженности	716 446,67
<b>Итого:</b>	<b>179 622 484,86</b>

### 3.16. Прочие расходы:

<b>Прочие расходы (в руб.)</b>	<b>2023 год</b>
Амортизация ОС	900 875,52
Благотворительная помощь	700 000,00
Выбытие ОС	1 008 528,32
Исправительные записи по операциям прошлых лет	65 469,48
Корректировка реконструкции ГАСТ	168 482 806,08
НДС по списанной кредиторской задолженности	65 279,80
Оплата труда, не учитываемая в целях налогообложения	668 050,00
Пени и штрафы по налогам	150 752,91
Проценты к уплате	31 589 701,54
Проценты к уплате по ППА	11 277 049,04
Прочие внереализационные доходы и расходы	291 806,00
Прочие доходы (бездог.потреб. и др.), в т.ч.НДС	28 133,95
Прочие расходы	200 655,20
Расходы на услуги банков	1 059 370,61
Расходы, не уменьшающие налогооблагаемую прибыль	882 174,19
Реализация прочего имущества (материалов)	45 430,00
Списание дебиторской (кредиторской) задолженности (не принимаем. в НУ)	3 210 326,25
Списание НДС, не подтвержденного счетом-фактурой поставщика	174 481,45
Штраф, пени, суд.издерж. за нарушение усл.договора	422 445,83
<b>Итого:</b>	<b>221 223 336,17</b>

### 3.17. Чистые активы (тыс. руб.)

<b>№ п/п</b>	<b>Наименование</b>	<b>Сумма по состоянию на 31.12.2023</b>	<b>Сумма по состоянию на 31.12.2022</b>
1	Стоимость чистых активов	866 679	860 646

### 3.18. Налог на прибыль (ПБУ 18/02) (тыс. руб.)

В отчетном периоде Общество применяло ПБУ 18/02, утвержденное Приказом Минфина России от 19 ноября 2002 года №114н.

По итогам отчетного года Обществом получена бухгалтерская прибыль до налогообложения в размере 13 087 тыс. руб.

Прибыль, сформированная в целях налогообложения, составила 13 899 тыс. руб., текущий налог на прибыль начислен в размере 2 780 тыс. руб.

Чистая прибыль отчетного периода составила 3 196 тыс. руб.

Код*	Показатель	Сумма
	Порядок расчета	
A	Прибыль до налогообложения	13 087 434,60
	Оборот по счету 99 в корреспонденции со счетами 90,91	
Б	Отложенный налоговый актив на начало периода	23 249 622,24
	Сальдо на начало периода по дебету счета 09	
В	Отложенное налоговое обязательство на начало периода	37 615 460,63
	Сальдо на начало периода по кредиту счета 77	
Г	Отложенный налоговый актив на конец периода**	18 072 788,73
	Сальдо на конец периода по дебету счета 09	
Д	Отложенное налоговое обязательство на конец периода**	39 549 390,55
	Сальдо на конец периода по кредиту счета 77	
1	Отложенный налог на начало периода (Б) - (В)	-14 365 838,39
2	Отложенный налог на конец периода (Г) - (Д)	-21 476 601,82
3	Отложенный налог за отчетный период (2) - (1)	-7 110 763,43
4	Текущий налог на прибыль	-2 779 875,00
	Оборот по кредиту счета 68.04.1 в корреспонденции со счетом 99.02.Т (со знаком "минус")	
5	Расход по налогу за отчетный период (3) + (4)	-9 890 638,43
6	Условный расход по налогу - (А) * 20%	-2 617 486,92
7	Постоянный налоговый расход (5) - (6)	-7 273 151,51
8	Чистая прибыль (А) + (5)	3 196 796,17

#### 4. ПРОЧЕЕ

##### 4.1. Сведения о связанных сторонах:

К связанным сторонам АО «ВВЭК» относятся:

акционеры общества:

- Нижегородская область в лице Министерства имущественных и земельных отношений,
  - Алексеев Дмитрий Олегович,
  - ООО «Полимер-сервис»,
  - Удодов Александр Евгеньевич,
  - Макеев Владимир Павлович,
- генеральный директор:
- Свешникова Ольга Николаевна.

АО «ВВЭК» заключены следующие договоры с Министерством имущественных и земельных отношений Нижегородской области, связанные с основным видом деятельности:

Договор (номер, дата)	Предмет договора	Сумма расходов за 2023 г. (тыс. руб.)
Дог. № 02.5.0402 от 06.08.2019	Аренда земельных участков	914
Дог. № 26-201о от 22.07.2021		64
дог. №А1417 от 20.09.2013 от 20.09.13		3
ДС от26.12.19 к Согл. №40 от 26.09.2018 от 26.09.18		0,01

АО «ВВЭК» заключены следующие договоры с ООО «Электросети», связанные с основным видом деятельности:

Договор (номер, дата)	Предмет договора	Сумма расходов за 2022 г. (тыс. руб.)
-----------------------	------------------	--

дог. №206/22 от 28.12.2022 (ЦОП)	Обслуживание потребителей	360
Дог. ЭЖ-104/22 от 06.12.2022	Договор займа	35 379

Общая величина кредиторской задолженности Общества перед ООО «Электросети» по балансовому счету 60.1 по состоянию на 31.12.2023 составила 300 тыс. руб.

В соответствии с условиями трудовых договоров и локальными нормативными актами о премировании и материальном стимулировании сотрудников в 2023 году вознаграждение основного управленческого персонала составило в сумме 7 396 тыс. руб. (краткосрочные вознаграждения). Долгосрочные вознаграждения в организации не предусмотрены.

#### **4.2. События после отчетной даты**

Ведение бухгалтерского учета событий после отчетной даты и раскрытие информации о них в бухгалтерской (финансовой) отчетности осуществляется предприятием в соответствии с Положением по бухгалтерскому учету «События после отчетной даты» ПБУ 7/98, утвержденными приказом Минфина РФ № 56н от 25.11.1998г.

После отчетного периода не произошло никаких событий, требующих внесения корректировок или упоминаний в бухгалтерской отчетности за 2023 год.

#### **4.3. Условные факты хозяйственной деятельности предприятия**

К условным обязательствам отнесены существующие и потенциальные иски против Организации. По состоянию на 31.12.2023г. уменьшение экономических выгод вследствие судебных разбирательств является маловероятным.

Задолженности по уплате налогов, сборов, пеней, штрафов, процентов в соответствии с законодательством Российской Федерации о налогах и сборах на отчетную дату не имеет.

#### **4.4. Информация о рисках и непрерывности хозяйственной деятельности**

АО «ВВЭК», являясь ТСО (территориальной сетевой организацией) осуществляет деятельность на основании установленных тарифов на услуги по передаче электрической энергии на долгосрочный (пятилетний) период регулирования с ежегодной корректировкой на инфляционный индекс. Условия деятельности обеспечивают определенную стабильность, что позволяет достаточно точно прогнозировать годовые объемы выручки.

У Общества отсутствуют признаки, указывающие на несоблюдение принципа непрерывности деятельности. Общество планирует продолжать свою деятельность непрерывно в течение продолжительного времени.

#### **4.5. Правовые риски**

Потенциально существенные риски понесения убытков в результате несоблюдения предприятием требований законодательства и нормативных актов, а также в результате допускаемых правовых ошибок при осуществлении деятельности у предприятия отсутствуют. С целью управления правовыми рисками осуществляется постоянный контроль соблюдения законодательства, правовой мониторинг изменений, вносимых в законодательство.

##### **4.5.1 Репутационный риск**

Потенциально существенный риск потери деловой репутации вследствие негативного восприятия контрагентами, что может отрицательно сказаться на способности устанавливать новые деловые



отношения, у предприятия отсутствуют.

#### **4.5.2 Страновые и региональные риски**

Деятельность предприятия в настоящее время осуществляется в условиях экономического и политического кризиса, являющегося последствиями введенных странами Евросоюза и США санкций против России в связи с дестабилизацией ситуации на Украине.

Рыночные колебания и снижение темпов экономического развития в мировой экономике оказывают существенное влияние на российскую экономику. Мировой финансовый кризис привел к возникновению неопределенности относительно будущего экономического роста, доступности финансирования, а также стоимости капитала. Мы не имеем возможности оценить какие изменения в таких условиях могут иметь место в будущем и какое влияние они могут оказать на финансовое положение и результаты финансово-хозяйственной деятельности.

#### **4.5.3 Процентный риск**

Процентный риск возникает в результате изменения процентных ставок, которые могли повлиять на финансовые результаты предприятия и денежные потоки. Колебание процентных ставок может привести к изменению процентов к получению и оплате. В процессе наблюдения учитываются условия рефинансирования, возобновления текущих позиций и альтернативные источники финансирования. Руководство предприятия считает, что этот риск является несущественным для деятельности предприятия.

#### **4.5.4 Кредитный риск**

Кредитный риск — это риск возникновения финансового убытка, вызванного неисполнением покупателями или контрагентами своих договорных обязательств. Подверженность Организации кредитному риску в основном зависит от индивидуальных характеристик основного покупателя. Однако руководство также учитывает факторы, которые могут оказать влияние на кредитный риск, включая риск дефолта, присущий конкретно отрасли или стране, в которой осуществляют свою деятельность, особенно в текущих условиях ухудшения экономической ситуации.

Несмотря на то, что на получение дебиторской задолженности могут повлиять экономические факторы, руководство прилагает все возможные действия для снижения существенного риска.

#### **4.5.5 Риск ликвидности**

Риск ликвидности – это риск того, что возникнут сложности при выполнении обязанностей, связанных с финансовыми обязательствами, расчеты по которым осуществляются путем передачи денежных средств или другого финансового актива.

Подход общества к управлению ликвидностью заключается в том, чтобы обеспечить, насколько это возможно, постоянное наличие денежных средств, достаточных для погашения своих обязательств в срок, как в обычных, так и в стрессовых условиях путем среднесрочного и текущего планирования денежных потоков. Соблюдение платежной дисциплины, увеличение периода отсрочки платежа на этапе заключения договоров (в большинстве случаев до 60 календарных дней с даты наступления обязательств), контроль процесса управления вышеперечисленными рисками руководством организации ведет к минимизации возможных неблагоприятных последствий для финансового положения и финансовых результатов предприятия.

### **ИТОГИ И ПЕРСПЕКТИВЫ**

В 2023 году АО «ВВЭК» продолжало работы по дальнейшему развитию электросетевого бизнеса в Нижегородской области в соответствии с Программой Правительства Нижегородской области.


Выполнены работы по строительству, реконструкции, модернизации и техническому перевооружению собственных распределительных сетей, и капитальному ремонту арендованных сетей на общую сумму 292,22 млн. руб. с НДС. Закончены работы по модернизации ПС ГАСТ и мероприятия по увеличению надежности электроснабжения потребителей и развитию сети на сумму 137,29 млн. руб. с НДС.

В 2023 году компания обеспечила бесперебойную передачу электроэнергии на арендованном и собственном оборудовании в следующих районах Нижегородской области: Кстовский, Сергачский, Богородский, Семеновский, Уренский, Вадский, Воскресенский, Воротынский, Кулебакский, Сосновский, Дзержинский, Шахунский, Шарангский, Ветлужский, Пильнинский, Ардатовский, Арзамасский, Павловский, а также на собственном оборудовании ПС 110/10 кВ «ГАСТ», «ГАСТ-2» электросетевого комплекса г. Нижнего Новгорода.

В 2024 году планируется дальнейшее развитие электросетевого бизнеса, а именно планируется реконструкция ПС 110/6 кВ «Металлист», модернизация распределительных сетей и строительство сетей для подключения новых потребителей, а также приобретение некоторых объектов электросетевого хозяйства Нижегородской области в собственность, за счет собственных и привлечения заемных средств.

На 2024 год объем планируемой выручки составит 884 тыс. руб. (без НДС), Общество будет продолжать свою финансово-хозяйственную деятельность в обозримом будущем.

Генеральный директор



**О.Н. Свешникова**

22 марта 2024 года