

**Общество с ограниченной ответственностью
«Аудиторская фирма «ДОКА+Р»**

E-mail: info@dokar.ru;

121170, г. Москва, Кутузовский проспект, д. 36

тел/факс: (495) 641-02-03

№ 27/аз-267/2016

«30» марта 2016 г.

**АУДИТОРСКОЕ ЗАКЛЮЧЕНИЕ
по результатам проверки бухгалтерской отчетности
Открытого акционерного общества
«Верхне-Волжская энергетическая компания»**

за 2015 год

*(в соответствии с договором на оказание аудиторских услуг
от 10.07.2015 № 20/2-267/2015)*

Москва – 2016 год

АУДИТОРСКОЕ ЗАКЛЮЧЕНИЕ

Адресат:

Акционеры Открытого акционерного общества «Верхне-Волжская энергетическая компания», другие лица.

Сведения об аудируемом лице:

Наименование:

Открытое акционерное общество «Верхне-Волжская энергетическая компания»

ОГРН: № 1075261009471 от 29.06.2007

Место нахождения:

Юридический адрес: 603137, г. Нижний Новгород, ул. Военных комиссаров, д. 2

Фактический адрес: 603137, г. Нижний Новгород, ул. Военных комиссаров, д. 2

Сведения об аудиторе:

Наименование:

Общество с ограниченной ответственностью «Аудиторская фирма «ДОКА+Р»

ОГРН: № 1157746288490 от 01.04.2015

Место нахождения:

Юридический адрес: 121170, г. Москва, Кутузовский проспект, д. 36

Фактический адрес: 121170, г. Москва, Кутузовский проспект, д. 36

Является членом СРО НП «Московская аудиторская палата»:
ОРНЗ № 11503024312

Профессиональная ответственность ООО «Аудиторская фирма «ДОКА+Р» застрахована в ОАО СК «Альянс», полис страхования ответственности при осуществлении аудиторской деятельности № ОК27-150038270/1 от 09 ноября 2015 года.

Нами, ООО «Аудиторская фирма «ДОКА+Р», проведен аудит прилагаемой бухгалтерской отчетности Открытого акционерного общества «Верхне-Волжская энергетическая компания» за период с 01 января по 31 декабря 2015 года включительно.

Бухгалтерская отчетность Открытого акционерного общества «Верхне-Волжская энергетическая компания» состоит из:

- бухгалтерского баланса по состоянию на 31 декабря 2015 года;
- отчета о финансовых результатах за 2015 год;
- отчета об изменениях капитала за 2015 год;
- отчета о движении денежных средств за 2015 год;
- пояснений к бухгалтерскому балансу и отчету о финансовых результатах;
- пояснительной записки.

Ответственность аудируемого лица за бухгалтерскую отчетность

Исполнительный орган Открытого акционерного общества «Верхне-Волжская энергетическая компания» несет ответственность за составление и достоверность указанной бухгалтерской отчетности в соответствии с установленными правилами составления бухгалтерской отчетности и за систему внутреннего контроля, необходимую для составления бухгалтерской отчетности, не содержащей существенных искажений вследствие недобросовестных действий или ошибок.

Ответственность аудитора

Наша ответственность заключается в выражении мнения о достоверности бухгалтерской отчетности и соответствии порядка ведения бухгалтерского учета законодательству Российской Федерации на основе проведенного нами аудита.

Мы провели аудит в соответствии с федеральными стандартами аудиторской деятельности в Российской Федерации. Данные стандарты требуют соблюдения применимых этических норм, а также планирования и проведения аудита таким образом, чтобы получить достаточную уверенность в том, что бухгалтерская отчетность не содержит существенных искажений.

Аудит включал проведение аудиторских процедур, направленных на получение аудиторских доказательств, подтверждающих числовые показатели в бухгалтерской отчетности и раскрытие в ней информации. Выбор аудиторских процедур является предметом нашего суждения, которое основывается на оценке риска существенных искажений, допущенных вследствие недобросовестных действий или ошибок. В процессе оценки данного риска нами рассмотрена система внутреннего контроля, обеспечивающая составление и достоверность бухгалтерской отчетности, с целью выбора соответствующих аудиторских процедур, но не с целью выражения мнения об эффективности системы внутреннего контроля.

Аудит также включал оценку надлежащего характера применяемой учетной политики и обоснованности оценочных показателей, полученных руководством аудируемого лица, а также оценку представления бухгалтерской отчетности в целом.

Мы полагаем, что полученные в ходе аудита доказательства представляют достаточные основания для выражения мнения с оговоркой о достоверности бухгалтерской отчетности.

Основание для выражения мнения с оговоркой

Аудиторской проверке не были представлены документы, подтверждающие проведение инвентаризации по состоянию на 31 декабря 2015 года активов, числящихся в бухгалтерском учете в составе капитальных вложений в сумме 360 047 тыс. руб. и отраженных в бухгалтерском балансе в разделе I «Внеоборотные активы» по строке 11505 «Строительство объектов основных средств».

Мнение с оговоркой

По нашему мнению, за исключением влияния на бухгалтерскую отчетность обстоятельств, изложенных в части, содержащей основание для выражения мнения с оговоркой, бухгалтерская отчетность отражает достоверно во всех существенных отношениях финансовое положение Открытого акционерного общества «Верхне-Волжская энергетическая компания» по состоянию на 31 декабря 2015 года, результаты его финансово-хозяйственной деятельности и движение денежных средств за 2015 год в соответствии с российскими правилами составления бухгалтерской отчетности.

«30» марта 2016 г.

Начальник отдела аудита
ООО «Аудиторская фирма «ДОКА+Р»
аттестаты аудитора № К006193 от 02.09.2003,
№ 03-000087 от 21.12.2011 (бессрочные)
(по доверенности № 1 от 01.04.2015)

Н.В. Гусарова

Руководитель аудиторской проверки
аттестаты аудитора № К 029264 от 22.01.2009,
№ 03-000102 от 21.12.2011 (бессрочные)

Н.В. Цыганкова



**Бухгалтерский баланс
на 31 Декабря 2015 г.**

Организация ОАО "Верхне-Волжская энергетическая компания" по ОКПО

Идентификационный номер налогоплательщика

Вид экономической деятельности

Услуги по передаче электрической энергии(мощности)

Организационно-правовая форма

форма собственности

Открытое Акционерное Общество

Единица измерения: тыс руб

Местонахождение (адрес)

603137, Нижегородская обл, Нижний Новгород г, Военных Комиссаров ул, д. 2

Дата (число, месяц, год)

Форма по ОКУД

0710001

31 12 2015

81297683

5261056945

40.10.2

47

42

по ОКЕИ

384

Пояснения	Наименование показателя	Код	На 31 Декабря 2015 г.	На 31 Декабря 2014 г.	На 31 Декабря 2013 г.
	АКТИВ				
	I. ВНЕОБОРОТНЫЕ АКТИВЫ				
	Нематериальные активы	1110	-	-	-
	в том числе:				
	Нематериальные активы в организации	11101	-	-	-
	Приобретение нематериальных активов	11102	-	-	-
	Результаты исследований и разработок	1120	-	-	-
	в том числе:				
	Расходы на научно-исследовательские, опытно-конструкторские и технологические работы	11201	-	-	-
	Выполнение научно-исследовательских, опытно-конструкторских и технологических работ	11202	-	-	-
	Нематериальные поисковые активы	1130	-	-	-
	Материальные поисковые активы	1140	-	-	-
	Основные средства	1150	845012	836192	769727
	в том числе:				
2.1	Основные средства в организации	11501	484965	326933	352645
	Оборудование к установке	11502	-	-	-
	Приобретение земельных участков	11503	-	-	-
	Приобретение объектов природопользования	11504	-	-	-
2.2	Строительство объектов основных средств	11505	360047	509260	415756
	Приобретение объектов основных средств	11506	-	-	1326
	Доходные вложения в материальные ценности	1160	-	-	-
3.1	Финансовые вложения	1170	26827	26827	6327
	в том числе:				
	займы	11701	25500	25500	5000
	Отложенные налоговые активы	1180	6050	6050	-
	Прочие внеоборотные активы	1190	-	-	-
	в том числе:				
	Перевод молодняка животных в основное стадо	11901	-	-	-
	Приобретение взрослых животных	11902	-	-	-
	Итого по разделу I	1100	877889	869070	776054

II. ОБОРОТНЫЕ АКТИВЫ					
4.1	Запасы	1210	275	206	242
	в том числе:				
	Материалы	12101	275	206	242
	Брак в производстве	12102	-	-	-
	Товары отгруженные	12103	-	-	-
	Товары	12104	-	-	-
	Готовая продукция	12105	-	-	-
	Расходы на продажу	12106	-	-	-
	Основное производство	12107	-	-	-
	Полуфабрикаты собственного производства	12108	-	-	-
	Вспомогательные производства	12109	-	-	-
	Обслуживающие производства и хозяйства	12110	-	-	-
	Налог на добавленную стоимость по приобретенным ценностям	1220	51477	42023	25366
	в том числе:				
	НДС по приобретенным ОС	12201	19867	28986	-
	НДС по приобретенным НМА	12202	-	-	-
	НДС по приобретенным материально-производственным запасам	12203	31610	13037	25366
5.1	Дебиторская задолженность	1230	152966	199219	124366
	в том числе:				
	Расчеты с поставщиками и подрядчиками	12301	3771	49537	24829
	Расчеты с покупателями и заказчиками	12302	112902	110899	78844
	Расчеты по налогам и сборам	12303	32523	35438	21019
	Расчеты по социальному страхованию и обеспечению	12304	-	-	-
	Расчеты с подотчетными лицами	12305	69	130	77
	Расчеты с персоналом по прочим операциям	12306	-	-	-
	Расчеты по вкладам в уставный (складочный) капитал	12307	-	-	-
	Расчеты с разными дебиторами и кредиторами	12308	3701	3215	373
	Выполненные этапы по незавершенным работам	12309	-	-	-
	Резервы предстоящих расходов	12310	-	-	-
	Финансовые вложения (за исключением денежных эквивалентов)	1240	-	-	-
	в том числе:				
	Акции	12401	-	-	-
	Долговые ценные бумаги	12402	-	-	-
	Предоставленные займы	12403	-	-	-
	Вклады по договору простого товарищества	12404	-	-	-
	Приобретенные права в рамках оказания финансовых услуг	12405	-	-	-
	Депозитные счета	12406	-	-	-
	Депозитные счета (в валюте)	12407	-	-	-
	Денежные средства и денежные эквиваленты	1250	21069	5633	255317
	в том числе:				
	Касса организации	12501	-	-	-
	Операционная касса	12502	-	-	-
	Касса организации (в валюте)	12503	-	-	-
	Расчетные счета	12504	21069	5633	255317
	Валютные счета	12505	-	-	-
	Аккредитивы	12506	-	-	-
	Чековые книжки	12507	-	-	-
	Прочие специальные счета	12508	-	-	-
	Аккредитивы (в валюте)	12509	-	-	-

	Прочие специальные счета (в валюте)	12510	-	-	-
	Переводы в пути	12511	-	-	-
	Прочие оборотные активы	1260	288	248	131
	в том числе:				
	Акцизы по оплаченным материальным ценностям	12601	-	-	-
	Денежные документы	12602	-	-	-
	Денежные документы (в валюте)	12603	-	-	-
	НДС по авансам и переплатам	12604	-	-	-
	Расходы будущих периодов	12605	288	248	131
	Недостачи и потери от порчи ценностей	12606	-	-	-
	Итого по разделу II	1200	226075	247329	406199
	БАЛАНС	1600	1103964	1116399	1182253

Пояснения	Наименование показателя	Код	На 31 декабря 2015 г.	На 31 декабря 2014 г.	На 31 декабря 2013 г.
	ПАССИВ				
	III. КАПИТАЛ И РЕЗЕРВЫ				
	Уставный капитал (складочный капитал, уставный фонд, вклады товарищей)	1310	100	100	100
	Собственные акции, выкупленные у акционеров	1320	-	-	-
	Переоценка внеоборотных активов	1340	-	-	-
	Добавочный капитал (без переоценки)	1350	-	-	-
	Резервный капитал	1360	5	5	5
	в том числе:				
	Резервы, образованные в соответствии с законодательством	13601	-	-	-
	Резервы, образованные в соответствии с учредительными документами	13602	5	5	5
	Нераспределенная прибыль (непокрытый убыток)	1370	751582	741449	793686
	Итого по разделу III	1300	751687	741554	793791
5.3	IV. ДОЛГОСРОЧНЫЕ ОБЯЗАТЕЛЬСТВА				
	Заемные средства	1410	170000	170000	170000
	в том числе:				
	Долгосрочные кредиты	14101	-	-	-
	Долгосрочные займы	14102	170000	170000	170000
	Долгосрочные кредиты (в валюте)	14103	-	-	-
	Долгосрочные займы (в валюте)	14104	-	-	-
	Отложенные налоговые обязательства	1420	3578	3578	3578
	Оценочные обязательства	1430	-	-	-
	Прочие обязательства	1450	73206	89006	63006
	в том числе:				
	проценты по займам	14501	73206	89006	63006
	Итого по разделу IV	1400	246784	262584	236584
5.3	V. КРАТКОСРОЧНЫЕ ОБЯЗАТЕЛЬСТВА				
	Заемные средства	1510	-	75000	-
	в том числе:				
	Краткосрочные кредиты	15101	-	75000	-
	Краткосрочные займы	15102	-	-	-
	Проценты по краткосрочным кредитам	15103	-	-	-
	Проценты по долгосрочным кредитам	15104	-	-	-
	Проценты по краткосрочным займам	15105	-	-	-
	Проценты по долгосрочным займам	15106	-	-	-
	Краткосрочные кредиты (в валюте)	15107	-	-	-
	Краткосрочные займы (в валюте)	15108	-	-	-
	Проценты по краткосрочным кредитам (в валюте)	15109	-	-	-
	Проценты по долгосрочным кредитам (в валюте)	15110	-	-	-
	Проценты по краткосрочным займам (в валюте)	15111	-	-	-
	Проценты по долгосрочным займам (в валюте)	15112	-	-	-
5.3	Кредиторская задолженность	1520	105493	37260	151878
	в том числе:				
	Расчеты с поставщиками и подрядчиками	15201	98615	33974	148082
	Расчеты с покупателями и заказчиками	15202	1726	1583	1871
	Расчеты по налогам и сборам	15203	1913	1676	1901
	Расчеты по социальному страхованию и обеспечению	15204	1230	-	-
	Расчеты с персоналом по оплате труда	15205	-	-	-
	Расчеты с подотчетными лицами	15206	9	27	24

	Задолженность участникам (учредителям) по выплате доходов	15207	-	-	-
	Расчеты с разными дебиторами и кредиторами	15208	2000	-	-
	Доходы будущих периодов	1530	-	-	-
	в том числе:				
	Целевое финансирование	15301	-	-	-
	Доходы, полученные в счет будущих периодов	15302	-	-	-
	Безвозмездные поступления	15303	-	-	-
	Предстоящие поступления по недостачам, выявленным за прошлые года	15304	-	-	-
	Оценочные обязательства	1540	-	-	-
	Прочие обязательства	1550	-	-	-
	Итого по разделу V	1500	105493	112260	151878
	БАЛАНС	1700	1103964	1116399	1182253

Руководитель

Алексеев Дмитрий
Олегович

(подпись)

(расшифровка подписи)

25 Марта 2016 г.



Отчет о финансовых результатах
за период с 1 Января по 31 Декабря 2015 г.


Организация <u>ОАО "Верхне-Волжская энергетическая компания"</u>	по ОКПО	Коды		
Идентификационный номер налогоплательщика	ИНН	0710002		
Вид экономической деятельности <u>Услуги по передаче электрической энергии(мощности)</u>	по ОКВЭД	31	12	2015
Организационно-правовая форма <u>форма собственности</u>	по ОКФС / ОКФС	81297683		
Открытое Акционерное Общество	по ОКЕИ	5261056945		
Единица измерения: тыс руб		40.10.2		
		47	42	
		384		

Пояснения	Наименование показателя	Код	За Январь - Декабрь 2015 г.	За Январь - Декабрь 2014 г.
	Выручка	2110	434755	339131
	в том числе:			
	по деятельности с основной системой налогообложения	21101	434755	339131
	по отдельным видам деятельности (ЕНВД)	21102	-	-
	Себестоимость продаж	2120	(326338)	(223048)
	в том числе:			
	по деятельности с основной системой налогообложения	21201	(326338)	(223048)
	по отдельным видам деятельности (ЕНВД)	21202	-	-
	Валовая прибыль (убыток)	2100	108417	116083
	в том числе:			
	по деятельности с основной системой налогообложения	21001	108417	116083
	по отдельным видам деятельности (ЕНВД)	21002	-	-
	Коммерческие расходы	2210	-	-
	в том числе:			
	по деятельности с основной системой налогообложения	22101	-	-
	по отдельным видам деятельности (ЕНВД)	22102	-	-
	Управленческие расходы	2220	(100750)	(101684)
	в том числе:			
	по деятельности с основной системой налогообложения	22201	(100750)	(101684)
	по отдельным видам деятельности (ЕНВД)	22202	-	-
	Прибыль (убыток) от продаж	2200	7667	14399
	в том числе:			
	по деятельности с основной системой налогообложения	22001	7667	14399
	по отдельным видам деятельности (ЕНВД)	22002	-	-
	Доходы от участия в других организациях	2310	-	-
	в том числе:			
	Долевое участие в иностранных организациях	23101	-	-
	Долевое участие в российских организациях	23102	-	-
	Проценты к получению	2320	2277	1821
	в том числе:			
	Проценты к получению	23201	2277	1821
	Проценты по государственным ценным бумагам	23202	-	-
	Проценты по государственным ценным бумагам по ставке 0%	23203	-	-
	Проценты к уплате	2330	(14536)	(26591)
	в том числе:			
	Проценты к уплате	23301	(14536)	(26591)
	Прочие доходы	2340	26092	2865
	в том числе:			
	Доходы, связанные с реализацией основных средств	23401	-	945
	Доходы, связанные с реализацией нематериальных активов	23402	-	-
	Доходы, связанные с реализацией прочего имущества	23403	-	-
	Доходы от реализации прав в рамках осуществления финансовых услуг	23404	-	-

Доходы по операциям с финансовыми инструментами срочных сделок, обращающимися на организованном рынке	23405	-	-
Доходы по активам, переданным в пользование	23406	-	-
Доходы в виде восстановления резервов	23407	-	-
Прочие операционные доходы	23408	-	-
Штрафы, пени, неустойки к получению	23409	-	-
Прибыль прошлых лет	23410	26000	-
Возмещение убытков к получению	23411	-	-
Курсовые разницы	23412	-	-
Доходы в виде списанной кредиторской задолженности	23413	-	-
Доходы, связанные с переоценкой внеоборотных активов	23414	-	-
Прочие внереализационные доходы	23415	92	1920
Прочие расходы	2350	(3301)	(50769)
в том числе:			
Расходы, связанные с участием в российских организациях	23501	-	-
Расходы, связанные с участием в иностранных организациях	23502	-	-
Расходы, связанные с реализацией основных средств	23503	-	(581)
Расходы, связанные с реализацией нематериальных активов	23504	-	-
Расходы, связанные с реализацией прочего имущества	23505	-	-
Расходы, связанный с реализацией права требования как оказания финансовых услуг	23506	-	-
Расходы по операциям с финансовыми инструментами срочных сделок, обращающимися на организованном рынке	23507	-	-
Расходы, связанные со сдачей имущества в аренду (субаренду)	23508	-	-
Отчисление в оценочные резервы	23509	-	-
Расходы на услуги банков	23510	(250)	(209)
Прочие операционные расходы	23511	-	-
Штрафы, пени, неустойки к получению	23512	(445)	(1920)
Убыток прошлых лет	23513	(357)	(46612)
Курсовые разницы	23514	-	-
Расходы в виде списанной дебиторской задолженности	23515	-	-
Прочие внереализационные расходы	23516	(2249)	(1447)
Прочие косвенные расходы	23517	-	-
Прибыль (убыток) до налогообложения	2300	18199	(58275)
в том числе:			
по деятельности с основной системой налогообложения	23001	18199	(58275)
по отдельным видам деятельности (ЕНВД)	23002	-	-
Текущий налог на прибыль	2410	(802)	-
в т.ч. постоянные налоговые обязательства (активы)	2421	2837	5605
Изменение отложенных налоговых обязательств	2430	-	-
Изменение отложенных налоговых активов	2450	-	6050
Прочее	2460	(7264)	(12)
в том числе:			
Налоги, уплачиваемые в связи с применением специальных налоговых режимов	24601	-	-
Штрафные санкции и пени за нарушение налогового и иного законодательства	24602	(7264)	(12)
Чистая прибыль (убыток)	2400	10133	(52237)

Пояснения	Наименование показателя	Код	За Январь - Декабрь 2015 г.	За Январь - Декабрь 2014 г.
	Результат от переоценки внеоборотных активов, не включаемый в чистую прибыль (убыток) периода	2510	-	-
	Результат от прочих операций, не включаемый в чистую прибыль (убыток) периода	2520	-	-
	Совокупный финансовый результат периода	2500	10133	(52237)
	Справочно			
	Базовая прибыль (убыток) на акцию	2900	-	-
	Разводненная прибыль (убыток) на акцию	2910	-	-

Руководитель



**Алексеев Дмитрий
Олегович**

(подпись)

(расшифровка подписи)

25 Марта 2016 г.

**Отчет об изменениях капитала
за 2015 г.**

Организация ОАО "Верхне-Волжская энергетическая компания"
 Идентификационный номер налогоплательщика _____
 Вид экономической деятельности Услуги по передаче электрической энергии(мощности)
 Организационно-правовая форма _____ форма собственности _____
Открытое Акционерное Общество
 Единица измерения тыс руб

Форма по ОКУД _____
 Дата (число, месяц, год) _____
 по ОКПО _____
 ИНН _____
 по ОКВЭД _____
 по ОКОПФ/ОКФС _____
 по ОКЕИ _____

К О Д Ы		
0710003		
31	12	2015
81297683		
5261056945		
40.10.2		
47	42	
384		

1. Движение капитала

Наименование показателя	Код	Уставный капитал	Собственные акции, выкупленные у акционеров	Добавочный капитал	Резервный капитал	Нераспределенная прибыль (непокрытый убыток)	Итого
Величина капитала на 31 Декабря 2013 г.	3100	100	-	-	5	793686	793791
За 2014 г.							
Увеличение капитала - всего:	3210	-	-	-	-	-	-
в том числе:							
чистая прибыль	3211	X	X	X	X	-	-
переоценка имущества	3212	X	X	-	X	-	-
доходы, относящиеся непосредственно на увеличение капитала	3213	X	X	-	X	-	-
дополнительный выпуск акций	3214	-	-	-	X	X	-
увеличение номинальной стоимости акций	3215	-	-	-	X	-	X
реорганизация юридического лица	3216	-	-	-	-	-	-

Наименование показателя	Код	Уставный капитал	Собственные акции, выкупленные у акционеров	Добавочный капитал	Резервный капитал	Нераспределенная прибыль (непокрытый убыток)	Итого
Уменьшение капитала - всего:	3220	-	-	-	-	(52237)	(52237)
в том числе:							
убыток	3221	X	X	X	X	(52237)	(52237)
переоценка имущества	3222	X	X	-	X	-	-
расходы, относящиеся непосредственно на уменьшение капитала	3223	X	X	-	X	-	-
уменьшение номинальной стоимости акций	3224	-	-	-	X	-	-
уменьшение количества акций	3225	-	-	-	X	-	-
реорганизация юридического лица	3226	-	-	-	-	-	-
дивиденды	3227	X	X	X	X	-	-
Изменение добавочного капитала	3230	X	X	-	-	-	X
Изменение резервного капитала	3240	X	X	X	-	-	X
Величина капитала на 31 Декабря 2014 г.	3200	100	-	-	-	5	741449
За 2015 г.							
Увеличение капитала - всего:	3310	-	-	-	-	10133	10133
в том числе:							
чистая прибыль	3311	X	X	X	X	10133	10133
переоценка имущества	3312	X	X	-	X	-	-
доходы, относящиеся непосредственно на увеличение капитала	3313	X	X	-	X	-	-
дополнительный выпуск акций	3314	-	-	-	X	X	-
увеличение номинальной стоимости акций	3315	-	-	-	X	-	X
реорганизация юридического лица	3316	-	-	-	-	-	-
Уменьшение капитала - всего:	3320	-	-	-	-	-	-
в том числе:							
убыток	3321	X	X	X	X	-	-
переоценка имущества	3322	X	X	-	X	-	-
расходы, относящиеся непосредственно на уменьшение капитала	3323	X	X	-	X	-	-
уменьшение номинальной стоимости акций	3324	-	-	-	X	-	-
уменьшение количества акций	3325	-	-	-	X	-	-
реорганизация юридического лица	3326	-	-	-	-	-	-
дивиденды	3327	X	X	X	X	-	-
Изменение добавочного капитала	3330	X	X	-	-	-	X
Изменение резервного капитала	3340	X	X	X	-	-	X
Величина капитала на 31 Декабря 2015 г.	3300	100	-	-	-	5	751582
							751687

2. Корректировки в связи с изменением учетной политики и исправлением ошибок

Наименование показателя	Код	На 31 Декабря 2013 г.	Изменения капитала за 2014 г.		На 31 Декабря 2014 г.
			за счет чистой прибыли (убытка)	за счет иных факторов	
Капитал - всего					
до корректировок	3400	-	-	-	-
корректировка в связи с: изменением учетной политики	3410	-	-	-	-
исправлением ошибок	3420	-	-	-	-
после корректировок	3500	-	-	-	-
в том числе: нераспределенная прибыль (непокрытый убыток):					
до корректировок	3401	-	-	-	-
корректировка в связи с: изменением учетной политики	3411	-	-	-	-
исправлением ошибок	3421	-	-	-	-
после корректировок	3501	-	-	-	-


3. Чистые активы

Наименование показателя	Код	На 31 Декабря 2015 г.	На 31 Декабря 2014 г.	На 31 Декабря 2013 г.
Чистые активы	3600	751687	741554	793791

Руководитель Алексеев Дмитрий Олегович

(подпись) (расшифровка подписи)

21 Марта 2016 г.



**Отчет о движении денежных средств
за период с 1 Января по 31 Декабря 2015 г.**

Организация - ОАО "Верхне-Волжская энергетическая компания" по ОКПО 81297683
 Идентификационный номер налогоплательщика по ИНН 5261056945
 Вид экономической деятельности Услуги по передаче электрической энергии(мощности) по ОКВЭД 40.10.2
 Организационно - правовая форма форма собственности по ОКФС 47 / 42
 Единица измерения тыс руб по ОКЕИ 384

К О Д Ы		
0710004		
31	12	2015
81297683		
5261056945		
40.10.2		
47		42
384		

Наименование показателя	код	За Январь - Декабрь 2015 г. ¹	За Январь - Декабрь 2014 г. ²
Денежные потоки от текущих операций			
Поступления - всего	4110	452572	317212
в том числе:			
от продажи продукции, товаров, работ и услуг	4111	433201	311679
прочие поступления	4119	19371	5533
Платежи - всего	4120	(345382)	(493665)
в том числе:			
поставщикам (подрядчикам) за сырье, материалы, работы, услуги	4121	(250022)	(361485)
в связи с оплатой труда работников	4122	(52597)	(41068)
процентов по долговым обязательствам	4123	(4336)	(591)
налога на прибыль организаций	4124	(627)	(17367)
прочие платежи	4129	(37800)	(73154)
Сальдо денежных потоков от текущих операций	4100	107191	(176453)
Денежные потоки от инвестиционных операций			
Поступления - всего	4210	-	21195
в том числе:			
от продажи внеоборотных активов (кроме финансовых вложения)	4211	-	945
от возврата предоставленных займов, от продажи долговых ценных бумаг (прав требования денежных средств к другим лицам)	4213	-	20000
дивидендов, процентов по долговым финансовым вложениям и аналогичных поступлений от долевого участия в других организациях	4214	-	250
Платежи - всего	4220	(16754)	(169426)
в том числе:			
в связи с приобретением, созданием, модернизацией, реконструкцией и подготовкой к использованию внеоборотных активов	4221	(16754)	(128926)
в связи с приобретением долговых ценных бумаг (прав требования денежных средств к другим лицам), предоставление займов другим лицам	4223	-	(40500)
Сальдо денежных потоков от инвестиционных операций	4200	(16754)	(148231)

Наименование показателя	код	За Январь - Декабрь 2015 г. 1	За Январь - Декабрь 2014 г. 2
Денежные потоки от финансовых операций			
Поступления - всего	4310	-	75000
в том числе:			
получение кредитов и займов	4311	-	75000
Платежи - всего	4320	(75000)	-
в связи с погашением (выкупом) векселей и других долговых ценных бумаг, возврат кредитов и займов	4323	(75000)	-
Сальдо денежных потоков от финансовых операций	4300	(75000)	75000
Сальдо денежных потоков за отчетный период	4400	15436	(249684)
Остаток денежных средств и денежных эквивалентов на начало отчетного периода	4450	5633	255317
Остаток денежных средств и денежных эквивалентов на конец отчетного периода	4500	21069	5633
Величина влияния изменений курса иностранной валюты по отношению к рублю	4490	-	-

Руководитель  **Алексеев Дмитрий Олегович**
(подпись) (расшифровка подписи)

11 Марта 2016 г.

Примечания

1. Указывается отчетный период.
2. Указывается период предыдущего года, аналогичный отчетному периоду.

**Пояснения к бухгалтерскому балансу
и отчету о прибылях и убытках ОАО "Верхне-Волжская энергетическая компания" ИНН 5661056945 (тыс. руб)**

Приложение № 3
к Приказу Министерства финансов
Российской Федерации
от 02.07.2010 №66н


**1. Нематериальные активы и расходы на научно-исследовательские,
опытно-конструкторские и технологические работы (НИОКР)
1.1 Наличие и движение нематериальных активов**

Наименование показателя	Код	Период	На начало года		Изменения за период						На конец периода		
			Первоначальная стоимость	Накопленная амортизация и убытки от обесценения	Поступило	Выбыло		Начислено амортизации	Убыток от обесценения	Переоценка		Первоначальная стоимость	Накопленная амортизация и убытки от обесценения
						Первоначальная стоимость	Накопленная амортизация и убытки от обесценения			Первоначальная стоимость	Накопленная амортизация		
Нематериальные активы - всего	5100	За 2015 г.	-	-	-	-	-	-	-	-	-	-	-
	5110	За 2014 г.	-	-	-	-	-	-	-	-	-	-	-

1.2 Первоначальная стоимость нематериальных активов, созданных самой организацией

Наименование показателя	Код	На 31 Декабря 2015 г.	На 31 Декабря 2014 г.	На 31 Декабря 2013 г.
Всего	5120	-	-	-

ГЕНЕРАЛЬНЫЙ ДИРЕКТОР
АЛЕКСЕЕВ Д.О.



25.03.2016


1.3 Нематериальные активы с полностью погашенной стоимостью

Наименование показателя	Код	На 31 Декабря 2015 г.	На 31 Декабря 2014 г.	На 31 Декабря 2013 г.
Всего	5130	-	-	-

1.4 Наличие и движение результатов НИОКР

Наименование показателя	Код	Период	На начало года		Поступило	Изменения за период			На конец периода	
			Первоначальная стоимость	Часть стоимости, списанной на расходы		Выбыло		Часть стоимости, списанная на расходы за период	Первоначальная стоимость	Часть стоимости, списанной на расходы
						Первоначальная стоимость	Часть стоимости, списанной на расходы			
НИОКР - всего	5140	За 2015 г.	-	-	-	-	-	-	-	-
	5150	За 2014 г.	-	-	-	-	-	-	-	-

ГЕНЕРАЛЬНЫЙ ДИРЕКТОР
АЛЕКСЕЕВ Д. О.




25.03.2016

1.5 Незаконченные и неоформленные НИОКР и незаконченные операции по приобретению нематериальных активов

Наименование показателя	Код	Период	На начало года	Изменения за период			На конец периода
				Затраты за период	Списано затрат, как не давших положительного результата	Принято к учету в качестве нематериальных активов или НИОКР	
Затраты по незаконченным исследованиям и разработкам - всего	5160	За 2015 г.	-	-	-	-	-
	5170	За 2014 г.	-	-	-	-	-
Незаконченные операции по приобретению нематериальных активов - всего	5180	За 2015 г.	-	-	-	-	-
	5190	За 2014 г.	-	-	-	-	-

ГЕНЕРАЛЬНЫЙ ДИРЕКТОР
АЛЕКСЕЕВ Д.О.



25.03.2016

2. Основные средства
2.1 Наличие и движение основных средств

0710005 с. 4

Наименование показателя	Код	Период	На начало года		Изменения за период					На конец периода		
			Первоначальная стоимость	Накопленная амортизация	Поступило	Выбыло объектов		Начислено амортизации	Переоценка		Первоначальная стоимость	Накопленная амортизация
						Первоначальная стоимость	Накопленная амортизация		Первоначальная стоимость	Накопленная амортизация		
Основные средства (без учета доходных вложений в материальные ценности) - всего	5200	3а 2015 г.	381831	(54898)	184647	-	-	(26615)	-	-	566479	(81513)
	5210	3а 2014 г.	382926	(30281)	565	(1660)	1079	(25696)	-	-	381831	(54898)
в том числе:												
Автомобили	5201	3а 2015 г.	1900	(1453)	-	-	-	(268)	-	-	1900	(1721)
	5211	3а 2014 г.	3560	(1987)	-	(1660)	1079	(544)	-	-	1900	(1453)
Трансформаторная подстанция ПС 110/10	5202	3а 2015 г.	349376	(50187)	-	-	-	(23163)	-	-	349376	(73350)
	5212	3а 2014 г.	349376	(27024)	-	-	-	(23163)	-	-	349376	(50187)
Земельный участок	5203	3а 2015 г.	565	-	23	-	-	-	-	-	588	-
	5213	3а 2014 г.	-	-	565	-	-	-	-	-	565	-
Прочее оборудование	5204	3а 2015 г.	29990	(3258)	184624	-	-	(3184)	-	-	214614	(6442)
	5214	3а 2014 г.	29990	(1270)	-	-	-	(1988)	-	-	29990	(3258)
Учено в составе доходных вложений в материальные ценности - всего	5220	3а 2015 г.	-	-	-	-	-	-	-	-	-	-
	5230	3а 2014 г.	-	-	-	-	-	-	-	-	-	-

ГЕНЕРАЛЬНЫЙ ДИРЕКТОР

АЛЕКСЕЕВ Д. О.

25.03.2016



2.2 Незавершенные капитальные вложения


0710005 с. 5

Наименование показателя	Код	Период	На начало года	Изменения за период			На конец периода
				Затраты за период	Списано	Принято к учету в качестве основных средств или увеличена стоимость	
Незавершенное строительство и незаконченные операции по приобретению, модернизации и т.п. основных средств - всего	5240	3а 2015 г.	509260	36364	(929)	(184648)	360047
	5250	3а 2014 г.	417082	92743	-	(565)	509260
в том числе:							
Земельный участок	5241	3а 2015 г.	-	23	-	(23)	-
	5251	3а 2014 г.	-	565	-	(565)	-
Прочее оборудование	5242	3а 2015 г.	509260	36341	(929)	(184625)	360047
	5252	3а 2014 г.	417082	92178	-	-	509260

2.3 Изменение стоимости основных средств в результате достройки, дооборудования, реконструкции и частичной ликвидации

Наименование показателя	Код	3а 2015 г.	3а 2014 г.
Увеличение стоимости объектов основных средств в результате достройки, дооборудования, реконструкции - всего	5260	-	-
Уменьшение стоимости объектов основных средств в результате частичной ликвидации - всего	5270	-	-

ГЕНЕРАЛЬНЫЙ ДИРЕКТОР
АЛЕКСЕЕВ Д. О.



25.03.2016

2.4 Иное использование основных средств

0710005 с. 6

Наименование показателя	Код	На 31 Декабря 2015 г.	На 31 Декабря 2014 г.	На 31 Декабря 2013 г.
Переданные в аренду основные средства, числящиеся на балансе	5280	-	-	-
Переданные в аренду основные средства, числящиеся за балансом	5281	-	-	-
Полученные в аренду основные средства, числящиеся на балансе	5282	91165	71940	109518
Полученные в аренду основные средства, числящиеся за балансом	5283	-	-	-
Объекты недвижимости, принятые в эксплуатацию и фактически используемые, находящиеся в процессе государственной регистрации	5284	-	-	-
Основные средства, переведенные на консервацию	5285	-	-	-
Иное использование основных средств (зalog и др.)	5286	-	-	-

ГЕНЕРАЛЬНЫЙ ДИРЕКТОР
АЛЕКСЕЕВ Д.О.

25.03.2016



3. Финансовые вложения
3.1 Наличие и движение финансовых вложений

Наименование показателя	Код	Период	На начало года		Поступило	Изменения за период				На конец периода	
			Первоначальная стоимость	Накопленная корректировка		Выбыло (погашено)		Начисление процентов (включая доведение первоначальной стоимости до номинальной)	Текущей рыночной стоимости (убытков от обесценения)	Первоначальная стоимость	Накопленная корректировка
						Первоначальная стоимость	Накопленная корректировка				
Долгосрочные - всего	5301	3а 2015 г.	26827	-	-	-	-	-	-	26827	-
	5311	3а 2014 г.	6327	-	40500	(20000)	-	-	-	26827	-
В том числе:											
выданные займы	5302	3а 2015 г.	25500	-	-	-	-	-	-	25500	-
	5312	3а 2014 г.	5000	-	40500	(20000)	-	-	-	25500	-
Паи	5303	3а 2015 г.	1327	-	-	-	-	-	-	1327	-
	5313	3а 2014 г.	1327	-	-	-	-	-	-	1327	-
Краткосрочные - всего	5305	3а 2015 г.	-	-	-	-	-	-	-	-	-
	5315	3а 2014 г.	-	-	-	-	-	-	-	-	-
Финансовых вложений - итог	5300	3а 2015 г.	26827	-	-	-	-	-	-	26827	-
	5310	3а 2014 г.	6327	-	40500	(20000)	-	-	-	26827	-

ГЕНЕРАЛЬНЫЙ ДИРЕКТОР
 АЛЕКСЕЕВ Д.О.



25.03.2016

3.2 Иное использование финансовых вложений

Наименование показателя	Код	На 31 декабря 2015 г.	На 31 декабря 2014 г.	На 31 декабря 2013 г.
Финансовые вложения, находящиеся в залоге - всего	5320	-	-	-
Финансовые вложения, переданные третьим лицам (кроме продажи) - всего	5325	-	-	-
Иное использование финансовых вложений	5329	-	-	-

ГЕНЕРАЛЬНЫЙ ДИРЕКТОР
АЛЕКСЕЕВ Д.О.



25.03.2016

4. Запасы
4.1 Наличие и движение запасов

Наименование показателя	Код	Период	На начало года		Поступления и затраты	Изменения за период				На конец периода	
			Себестоимость	Величина резерва под снижение стоимости		Выбыло		Убытков от снижения стоимости	Оборот запасов между их группами (видами)	Себестоимость	Величина резерва под снижение стоимости
						Себестоимость	Резерв под снижение стоимости				
Запасы - всего	5400	3а 2015 г.	206	-	35308	(35239)	-	-	X	275	-
	5420	3а 2014 г.	242	-	34352	(34388)	-	-	X	206	-
в том числе:											
сырье и материалы	5402	3а 2015 г.	-	-	31751	(31751)	-	-	-	-	-
	5422	3а 2014 г.	-	-	33395	(33395)	-	-	-	-	-
Топливо	5402	3а 2015 г.	-	-	465	(466)	-	-	-	-	-
	5422	3а 2014 г.	-	-	483	(483)	-	-	-	-	-
Прочие	5403	3а 2015 г.	206	-	3091	(3022)	-	-	-	275	-
	5423	3а 2014 г.	242	-	474	(510)	-	-	-	206	-

ГЕНЕРАЛЬНЫЙ ДИРЕКТОР
АЛЕКСЕЕВ Д.О.

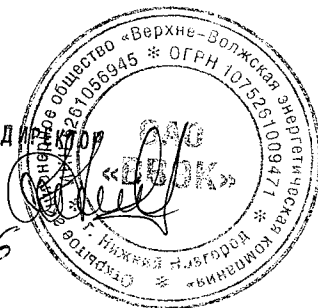


25.03.2016

4.2 Запасы в залоге

Наименование показателя	Код	На 31 декабря 2015 г.	На 31 декабря 2014 г.	На 31 декабря 2013 г.
Запасы, не оплаченные на отчетную дату - всего	5440	-	-	-
Запасы, находящиеся в залоге по договору - всего	5445	-	-	-

ГЕНЕРАЛЬНЫЙ ДИРЕКТОР
АЛЕКСЕЕВ Д.О.
25.03.2016




5. Дебиторская и кредиторская задолженность
5.1 Наличие и движение дебиторской задолженности

Наименование показателя	Код	Период	На начало года		Изменения за период					На конец периода		
			Учтенная по условиям договора	Величина резерва по сомнительным долгам	Поступление		Выбыло			Перевод из долго- в краткосрочную задолженность	Учтенная по условиям договора	Величина резерва по сомнительным долгам
					В результате хозяйственных операций (сумма долга по сделке, операции)	Причитающиеся проценты, штрафы и иные начисления	Погашение	Списание на финансовый результат	Восстановление резерва			
Долгосрочная дебиторская задолженность - всего	5501	3а 2015 г.	-	-	-	-	-	-	-	-	-	-
	5521	3а 2014 г.	-	-	-	-	-	-	-	-	-	-
Краткосрочная дебиторская задолженность - всего	5510	3а 2015 г.	199219	-	678810	-	(725063)	-	-	-	152966	-
	5530	3а 2014 г.	124366	-	134023	-	(59170)	-	-	-	199219	-
в том числе:												
Авансы выданные	5514	3а 2015 г.	49537	-	79468	-	(125234)	-	-	-	3771	-
	5534	3а 2014 г.	24829	-	46089	-	(21361)	-	-	-	49537	-
Расчеты с покупателями и заказчиками	5512	3а 2015 г.	110899	-	513011	-	(511008)	-	-	-	112902	-
	5532	3а 2014 г.	78844	-	32055	-	-	-	-	-	110899	-
Расчеты по налогам и сборам	5513	3а 2015 г.	35438	-	82561	-	(85476)	-	-	-	32523	-
	5533	3а 2014 г.	20242	-	52554	-	(37358)	-	-	-	35438	-
Прочие	5514	3а 2015 г.	3345	-	3770	-	(3345)	-	-	-	3770	-
	5534	3а 2014 г.	451	-	3345	-	(451)	-	-	-	3345	-
Итого	5500	3а 2015 г.	199219	-	678810	-	(725063)	-	-	-	152966	-
	5520	3а 2014 г.	124366	-	134023	-	(59170)	-	-	-	199219	-

ГЕНЕРАЛЬНЫЙ ДИРЕКТОР

АЛЕКСЕЕВ Д.О.

25.03.2016



5.2 Просроченная дебиторская задолженность

Наименование показателя	Код	На 31 Декабря 2015 г.		На 31 Декабря 2014 г.		На 31 Декабря 2013 г.	
		Учтенная по условиям договора	Балансовая стоимость	Учтенная по условиям договора	Балансовая стоимость	Учтенная по условиям договора	Балансовая стоимость
Всего	5540	-	-	-	-	-	-

5.3 Наличие и движение кредиторской задолженности

Наименование показателя	Код	Период	Остаток на начало года	Изменения за период					Остаток на конец периода
				Поступление		Выбыло		Перевод из долго- в краткосрочную задолженность	
				В результате хозяйственных операций (сумма долга по сделке, операции)	Причитающиеся проценты штрафы и иные начисления	Погашение	Списание на финансовый результат		
Долгосрочная кредиторская задолженность - всего	5551	3а 2015 г.	259006	-	10200	-	(26000)	-	243206
	5571	3а 2014 г.	233006	-	26000	-	-	-	259006
в том числе:									
Займы	5552	3а 2015 г.	259006	-	10200	-	(26000)	-	243206
	5572	3а 2014 г.	233006	-	26000	-	-	-	259006
Краткосрочная кредиторская задолженность - всего	5560	3а 2015 г.	112260	105493	4336	(116596)	-	-	105493
	5580	3а 2014 г.	151878	112260	591	(152469)	-	-	112260
в том числе:									
Расчеты с поставщиками и подрядчиками	5561	3а 2015 г.	33974	98615	-	(33974)	-	-	98615
	5581	3а 2014 г.	148082	33974	-	(148082)	-	-	33974
расчеты с покупателями и заказчиками	5562	3а 2015 г.	1583	1726	-	(1583)	-	-	1726
	5582	3а 2014 г.	1871	1583	-	(1871)	-	-	1583
Расчеты по налогам и сборам	5563	3а 2015 г.	1676	1913	-	(1676)	-	-	1913
	5583	3а 2014 г.	1901	1676	-	(1901)	-	-	1676
Прочие	5564	3а 2015 г.	27	3239	-	(27)	-	-	3239
	5584	3а 2014 г.	24	27	-	(24)	-	-	27
Кредиты	5565	3а 2015 г.	75000	-	4336	(79336)	-	-	-
	5585	3а 2014 г.	-	75000	591	(591)	-	-	75000
Итого	5550	3а 2015 г.	371266	105493	14536	(116596)	(26000)	X	348699
	5570	3а 2014 г.	384884	112260	26591	(152469)	-	X	371266

ГЕНЕРАЛЬНЫЙ ДИРЕКТОР
АЛЕКСЕЕВ Д.О.

25.03.2016



5.4 Просроченная кредиторская задолженность

Наименование показателя	Код	На 31 Декабря 2015 г.	На 31 Декабря 2014 г.	На 31 Декабря 2013 г.
Всего	5590	-	-	-

ГЕНЕРАЛЬНЫЙ ДИРЕКТОР
АЛЕКСЕЕВ Д.О.




25.03.2016

6. Затраты на производство

Наименование показателя	Код	За 2015 г.	За 2014 г.
Материальные затраты	5610	328406	223166
Расходы на оплату труда	5620	52509	40883
Отчисления на социальные нужды	5630	10745	7697
Амортизация	5640	26615	23708
Прочие затраты	5650	8812	29395
Итого по элементам	5660	427087	324849
Изменение остатков (прирост[-]): незавершенного производства, готовой продукции и др.	5670	-	-
Изменение остатков (уменьшение[+]): незавершенного производства, готовой продукции и др.	5680	-	-
Итого расходы по обычным видам деятельности	5600	427087	324849

ГЕНЕРАЛЬНЫЙ
АЛЕКСЕЕВ Д.О.



25.03.2016

7. Оценочные обязательства

Наименование показателя	Код	Остаток на начало года	Признано	Погашено	Списано как избыточная сумма	Остаток на конец периода
Оценочные обязательства - всего	5700	-	-	-	-	-

ГЕНЕРАЛЬНЫЙ ДИРЕКТОР
АЛЕКСЕЕВ Д. О.




25, 03, 2016

8. Обеспечения обязательств

Наименование показателя	Код	На 31 декабря 2015 г.	На 31 декабря 2014 г.	На 31 декабря 2013 г.
Полученные - всего	5800	-	-	-
Выданные - всего	5810	-	-	-

ГЕНЕРАЛЬНЫЙ ДИРЕКТОР
АЛЕКСЕЕВ Д.О.



25.03.2016

9. Государственная помощь

0710005 с. 14

Наименование показателя	Код	За 2015 г.		За 2014 г.	
		На начало года	Получено за год	Возвращено за год	На конец года
Получено бюджетных средств - всего	5900	-	-	-	-
в том числе:					
на текущие расходы	5901	-	-	-	-
на вложения во внеоборотные активы	5905	-	-	-	-
Бюджетные кредиты - всего	За 2015 г.	5910	-	-	-
	За 2014 г.	5920	-	-	-

ГЕНЕРАЛЬНЫЙ ДИРЕКТОР

АЛЕКСЕЕВ Д.О.



25.03.2016

ПОЯСНИТЕЛЬНАЯ ЗАПИСКА

К ГОДОВОЙ БУХГАЛТЕРСКОЙ ОТЧЕТНОСТИ ОТКРЫТОГО АКЦИОНЕРНОГО ОБЩЕСТВА «ВЕРХНЕ-ВОЛЖСКАЯ ЭНЕРГЕТИЧЕСКАЯ КОМПАНИЯ» (ОБЩЕСТВО) ЗА 2015 ГОД

СВЕДЕНИЯ ОБ ОРГАНИЗАЦИИ

Открытое акционерное общество «Верхне-Волжская энергетическая компания» зарегистрировано 29 июня 2007 за ОГРН 1075261009471.

Юридический адрес Общества: 603137, Нижегородская область, г. Нижний Новгород, ул. Военных Комиссаров, дом 2.

Организационно-правовая форма Общества – Открытое Акционерное Общество.

Основной вид деятельности Общества – Услуги по передаче электрической энергии (мощности), Код ОКВЭД 40.10.2

Среднегодовая численность работающих - 33 человек.

Генеральный директор – Алексеев Дмитрий Олегович,

Главный бухгалтер – Свешникова Ольга Николаевна.

Исполнительный орган Общества – Генеральный директор.

Контролирующий орган финансово-хозяйственной деятельности – ревизор Кучканова Татьяна Анатольевна.

Уставный капитал Общества в соответствии с учредительными документами составляет 100 000 рублей. На отчетную дату уставный капитал оплачен полностью.

Обществом произведена эмиссия акций в кол-ве 100 000 штук.

Номинальная стоимость одной акции 1 (один) рубль.

Акционерами общества на отчетную дату являются

- Нижегородская область в лице Министерства государственного имущества и земельных ресурсов (кол-во акций 25 001 шт.),
- Санспот Энтерпрайзис ЛТД. (кол-во акций 12 999 шт.),
- ООО «Энергоинвест» (кол-во акций 13 000 шт.),
- Удодов Александр Евгеньевич (кол-во 24 000 шт.),
- «Акватат Холдинг Лимитед» (кол-во 25 000 шт.).

Открытое акционерное общество «Верхне-Волжская энергетическая компания» создано в целях реализации проекта по развитию топливно-энергетического комплекса Нижегородской области. Основой для развития энергетического бизнеса в Нижегородской области является программа Правительства Нижегородской области «Стратегия развития Нижегородской области до 2020 года», где предусмотрено, как одним из ключевых направлений деятельности Правительства, развитие энергетической инфраструктуры. Эту работу поручено осуществлять Министерству топливно-энергетического комплекса Нижегородской области.

Основным видом деятельности компании в отчетном году было предоставление услуг по передаче электрической энергии потребителям Нижегородской области. Для обеспечения указанного вида деятельности Общество заключило договора аренды электросетевого оборудования:

- Дог. № 05/70 от 11.12.2007 г. ГП НО «НПЭК»,
- Дог. № 4 от 04.07.2013 г. Муниципальное образование городское поселение город Кстово Кстовского района Нижегородской области.
- Дог. № 31 от 11.12.2015 г. Комитет по управлению муниципальным имуществом администрации Богородского муниципального района Нижегородской области .
- Дог. № 127/14 от 20.11.2015 г. Управление муниципальным имуществом Администрации Сосновского района Нижегородской области

- Дог. № 130/17 от 25.12.2015г. Управление муниципальным имуществом Администрации Сосновского района Нижегородской области
- Дог. № 08/15 от 24.08.2015г. Управление муниципальным имуществом Администрации Вачского района Нижегородской области

Конечной целью проекта является полная самокупаемость энергетических объектов на территории Нижегородской области и возврат инвестиций вложенных в развитие энергетических составляющих.

ФИНАНСОВЫЕ ПОКАЗАТЕЛИ

Выручка от реализации по обычным видам деятельности в отчетном году составила 434 755 тыс. руб. (стр.2110 ф.№2), Прибыль до налогообложения составила 18 199 тыс. руб. (стр. 2300 ф.№2), Чистая прибыль отчетного года 10 133 тыс. руб. (стр. 2400 ф.№2),

Расходы Общества составили:

Прямые затраты на производство – 326 338 тыс. руб. в том числе:

- Затраты по аренде электросетевого оборудования – 20 850 тыс. руб.
в том числе:
 - *муниципального имущества г. Кстово – 18 831 тыс. руб.,*
 - *электросетевого оборудования Вачского р-на – 70 тыс. руб.,*
 - *электросетевого оборудования ПС «ГАСТ» 110/6 кВ – 1 949 тыс. руб.*
- Затраты на техобслуживание электросетевого оборудования 78 651 тыс. руб.
в том числе:
 - *г. Кстово – 65 223 тыс. руб.,*
 - *ПС 110/6 кВ «ГАСТ» – 1 831 тыс. руб.,*
 - *Эл.сетевое хоз-во г. Богородск – 84 тыс. руб.,*
 - *ПС 110/10 кВ «ГАСТ-2» – 8 272 тыс. руб.*
 - *Эл.сетевое хоз-во Автозаводского района- 3 241 тыс.руб.*
- Затраты на покупку электроэнергии на компенсацию потерь в электрических сетях составили – 31 751 тыс. руб.
- Капитальный ремонт эл. сетевого оборудования – 151 897 тыс. руб. в том числе:
 - *Эл. сетевое оборудование г. Кстово – 146 037 тыс. руб.*
 - *Эл. сетевое оборудование п. Вача – 5 860 тыс. руб.*
- Услуги производственного характера – 6 569 тыс. руб., в том числе:
 - *ремонтные текущие г. Кстово, не учитываемые в рамках ремонтной программы в тарифе на 2015 год – 256 тыс. руб.,*
 - *ремонтные текущие г. Богородск, не учитываемые в рамках ремонтной программы в тарифе на 2015 год – 326 тыс. руб.,*
 - *ремонтные текущие п. Вача не учитываемые в рамках ремонтной программы в тарифе на 2015 год – 70 тыс. руб.,*
 - *ремонтные текущие Автозаводской р-н не учитываемые в рамках ремонтной программы в тарифе на 2015 год – 316 тыс. руб.,*
 - *текущее обслуживание г. Кстово – 4 808 тыс. руб.*
 - *текущее обслуживание г. Богородск – 395 тыс. руб.*
 - *текущее обслуживание п. Вача – 3 тыс. руб.*
 - *текущее обслуживание Автозаводского района – 102 тыс. руб.,*
 - *расчет норматива технологических потерь – 293 тыс. руб.,*
- Услуги аренды земельных участков под ТП – 845 тыс. руб.
- Амортизация ОС производственного назначения – 22 474 тыс. руб.
- Расходы по обслуживанию центров обслуживания клиентов (ЦОК) – 305 тыс. руб.,
- Расходы по оптим. потерь и состоянию расчетов в электросетях – 12 910 тыс. руб.
- Расходы по тех. присоединению – 86 тыс. руб.

Общехозяйственные расходы – 100 750 тыс. руб., в том числе:

- амортизация основных средств – 4 137 тыс. руб.,
- расходы на оплату труда – 52 509 тыс. руб.,
- начисления с ФОТ – 10 540 руб.,
- взносы в ФСС НС и ПЗ – 205 тыс. руб.,
- услуги аренды помещений и имущества – 19 249 тыс. руб.,
- услуги аудита и консультационные услуги – 3 343 тыс. руб.,
- материалы – 942 тыс. руб.,
- налоги в себестоимости (налог на имущество, транспортный налог) – 7 179 тыс. руб.,
- командировочный расходы – 1 172 тыс. руб.,
- прочее – 1 474 тыс. руб.

Общество оказывает услуги по передаче электрической энергии по установленному тарифу, при формировании которого учтена инвестиционная составляющая. Таким образом, чистая прибыль может быть направлена только на реализацию проектов в рамках инвестиционной программы общества.

Задолженность по заработной плате, по перечислениям в бюджет и во внебюджетные фонды отсутствует.

СВЕДЕНИЯ ОБ УЧЕТНОЙ ПОЛИТИКЕ

Учетная политика для целей бухгалтерского учета сформирована с учетом положения ПБУ 1/2008, утвержденного приказом Минфина России от 06.10.2008, и Федерального закона № 402 от 06.12.2011 «О бухгалтерском учете» и направлена на полное и достоверное отражение фактов хозяйственной деятельности общества с учетом производственных особенностей.

Учетная политика для целей налогообложения основывается на выбранной Обществом совокупности допускаемых НК РФ способов (методов) определения доходов и расходов, их признания, оценки и распределения, а так же учета необходимых для целей налогообложения показателей финансово-хозяйственной деятельности с учетом изменений в главы 21, 23, 24, 25 и 26 части второй Налогового кодекса РФ.

СВЕДЕНИЯ ОБ ОТЧЕТНОСТИ

Бухгалтерская отчетность сформирована, исходя из действующих в Российской Федерации правил бухгалтерского учета и отчетности.

По итогам отчетного периода была представлена бухгалтерская отчетность в полном объеме:

- Форма «Бухгалтерский баланс»,
- Форма «Отчет о финансовых результатах»,
- Форма «Отчет об изменениях капитала»,
- Форма «Отчет о движении денежных средств»,
- Пояснения к Бухгалтерскому балансу и отчету о финансовых результатах,
- Пояснительная записка.

В связи с допущенной технической ошибкой был произведен ретроспективный пересчет НДС за 2014 год по следующим строкам:

Наименование показателя	Данные бухгалтерского баланса		Разница
	на 31.12.2014	на 31.12.2015	
Стр. 1220 (НДС по приобретенным ценностям)	19 309	42 023	+ 22 714
Стр. 12201 (НДС по приобретенным ОС)	14 960	28 986	+ 14 026

Стр. 12203 (НДС по приобретенным МПЗ)	4 349	13 037	+ 8 688
Стр. 1230 (Дебиторская задолженность)	221 933	199 219	- 22 714
Стр. 12303 (Расчеты по налогам и сборам)	58 152	35 438	- 22 714

В отчете о движении денежных средств показатель стр. 4129 (прочие платежи) в сумме 37 800 тыс. руб. включает в себя:

- 1 109 тыс. руб. – НДС,
- 9 515 тыс. руб. – страховые взносы,
- 6 885 тыс. руб. – налог на имущество,
- 20 291 тыс. руб. – прочие платежи.

РАСШИФРОВКА ОТДЕЛЬНЫХ ПОКАЗАТЕЛЕЙ ОТЧЕТНОСТИ

В отчетном периоде у Общества не было операций, обязанность по раскрытию которых устанавливается различными положениями по бухгалтерскому учету.

Все расчеты производились денежными средствами, иные формы расчетов (неденежные) в договорах не предусматривались.

В рамках инвестиционной программы общество произвело вложения во внеоборотные активы на сумму 36 141 тыс. руб.,

По строке 1150 формы №1 Бухгалтерского баланса отражена сумма 845 013 тыс. руб., в том числе:

- по стр. 11501 остаточная стоимость основных средств 484 966 тыс. руб.,
- по стр. 11505 стоимость строящихся объектов в сумме 360 047 тыс. руб., учтенных на сч. 08.

Дебиторская задолженность, отраженная по стр. 1230 Формы №1 «Бухгалтерского баланса», 152 966 тыс. руб. состоит из:

- авансы выданные (стр. 12301) – 3 771 тыс. руб.,
- задолженность заказчика ОАО «МРСК Центра и Приволжья» Филиал «Нижновэнерго» за три последних месяца отчетного года (стр. 12302) – 112 902 тыс. руб.,
- переплата по налогу на прибыль и НДС (стр. 12303) – 32 523 тыс. руб.,
- выданные под отчет денежные средства (стр. 12305) – 69 тыс. руб.,
- прочие дебиторы (стр. 12308) – 3 701 тыс. руб.

Задолженность по договору займа отражена по стр. 1410 формы Бухгалтерского баланса и составляет 170 000 тыс. руб., сумма начисленных процентов отражена по стр. 14501 и составляет 73 206 тыс. руб., договор пролонгирован до 31 декабря 2017 г.

Кредиторская задолженность, отраженная по стр. 1520 Формы №1 «Бухгалтерского баланса», 105 493 тыс. руб. состоит из:

- задолженность по расчетам с поставщиками – 98 615 тыс. руб.,
- задолженность по налогам, начисленным по итогам отчетного периода, срок уплаты которых наступит в следующем году – 1 913 тыс. руб.,
- авансы, выданные покупателям – 1 726 тыс. руб.,
- задолженность подотчетных лиц – 9 тыс. руб.
- задолженность по социальному страхованию и обеспечению – 1 230 тыс. руб.
- расчеты с разными дебиторами и кредиторами – 2 000 тыс. руб.

На забалансовом сч. 001 «Арендованные ОС» отражена стоимость арендованных ОС 91 165 тыс. руб.

Просроченной дебиторской и кредиторской задолженности нет.

СВЕДЕНИЯ О СВЯЗАННЫХ СТОРОНАХ

Между ОАО «ВВЭК» и ООО «Электросети», являющимися связанными сторонами, заключен договор обслуживания электросетевого хозяйства Автозаводского района № 1816/1/15 от 02 февраля 2015, стоимость ежемесячного обслуживания составляет 360 тыс. руб.

Форма расчетов – перечисление денежных средств на расчетный счет арендодателя.

СОБЫТИЯ ПОСЛЕ ОТЧЕТНОЙ ДАТЫ И УСЛОВНЫЕ ФАКТЫ ХОЗЯЙСТВЕННОЙ ДЕЯТЕЛЬНОСТИ

Событий после отчетной даты, а также условных фактов хозяйственной деятельности, в отчетном периоде в отчетном периоде Общества не было.

СВЕДЕНИЯ О СОВМЕСТНОЙ ДЕЯТЕЛЬНОСТИ

Участия в совместной деятельности, а именно совместного осуществления операций, совместного использования активов и совместного осуществления деятельности, осуществляемой с целью извлечения экономических выгод и требующих отражения в бухгалтерском учете в Обществе, не было.

ОЦЕНОЧНЫЕ ОБЯЗАТЕЛЬСТВА

Оценочные обязательства, связанные с возникновением у работников права на ежегодные оплачиваемые отпуска по законодательству РФ, Обществом не создавались. Резервы по сомнительным долгам обществом не создавались, в связи с отсутствием сомнительной дебиторской задолженности.

ИНФОРМАЦИЯ О ПРИМЕНЕНИИ ПБУ 18/02 «УЧЕТ РАСЧЕТОВ ПО НАЛОГУ НА ПРИБЫЛЬ»

В отчетном периоде Общество применяло ПБУ 18/02, утвержденное Приказом Минфина России от 19 ноября 2002 года №114н. По итогам отчетного года Обществом получена бухгалтерская прибыль до налогообложения в размере 18 199 тыс. руб.

Условный расход составил 3 640 тыс. руб.

Превышение фактических расходов, учитываемых при формировании бухгалтерской прибыли, над расходами, принимаемыми для целей налогообложения, по которым законодательством предусмотрены ограничения, привело к образованию постоянных разниц, в результате чего сформировано постоянное налоговое обязательство в размере 7 581 тыс. руб.

В связи с изменениями условий договоров займа (изменение процентной ставки) произведен перерасчет процентов за 2014 и 2015 г.г. ,в связи с чем начислен ПНА в сумме 10 418 тыс.руб

Прибыль, сформированная в целях налогообложения, составила 4 012 тыс. руб., текущий налог на прибыль начислен в размере 802 тыс.руб.

Чистая прибыль отчетного периода составила 10 133 тыс.руб.

Прибыль, подлежащая распределению на отчетную дату, составила 751 582 тыс. руб.

ИТОГИ И ПЕРСПЕКТИВЫ

В 2015 году ОАО «ВВЭК» продолжала работы по дальнейшему развитию электросетевого бизнеса в Нижегородской области в соответствии с Программой Правительства Нижегородской области.

В 2015 отражены в составе основных средств и введены в эксплуатацию объекты на сумму 184 647 тыс. руб.


Кроме того, компания обеспечила в 2015 году бесперебойную передачу электроэнергии на арендованном оборудовании ПС «ГАСТ» 110/6 кВ, электросетевого комплекса подстанций г. Кстово Нижегородской области, электросетевых комплексов п.п. Богородское, Вача, Сосновское, а так же на собственном оборудовании ПС 110/10 кВ «ГАСТ-2», электросетевом комплексе д. Кузнечиха в Советском районе г. Нижний Новгород, электросетевом комплексе жилого микрорайона «Времена года» г. Нижний Новгород.

В 2016 году планируется дальнейшее укрупнение электросетевого бизнеса, а именно приобретение некоторых объектов электросетевого хозяйства Нижегородской области в собственность, а так же строительство собственных объектов за счет инвестиционной составляющей в тарифе и привлечения заемных средств.

На 2016 год объем планируемой выручки составит 580 000 тыс. руб., с учетом НДС. Общество будет продолжать свою финансово-хозяйственную деятельность в обозримом будущем.

Генеральный директор

25 марта 2016 года




Д.О. Алексеев

[Handwritten scribble]

07 10 63

Всего приложений, пронумеровано и скреплено
печатью сорок один лист



«Аудиторская фирма «ДСКА»»
ИНН 746288430
КЕА
МС

ОБЩЕСТВО С ОГРАНИЧЕННОЙ ОТВЕТСТВЕННОСТЬЮ
ИНН 746288430

**Бухгалтерский баланс
на 31 Декабря 2015 г.**

Организация ОАО "Верхне-Волжская энергетическая компания"

Идентификационный номер налогоплательщика

Вид экономической деятельности

Услуги по передаче электрической энергии(мощности)

Организационно-правовая форма форма собственности

Открытое Акционерное Общество

Единица измерения: тыс руб

Местонахождение (адрес)

603137, Нижегородская обл, Нижний Новгород г, Военных Комиссаров ул, д. 2

Форма по ОКУД

Дата (число, месяц, год)

по ОКПО

ИНН

по ОКВЭД

по ОКОПФ / ОКФС

по ОКЕИ

Коды		
0710001		
31	12	2015
81297683		
5261056945		
40.10.2		
47	42	
384		

Пояснения	Наименование показателя	Код	На 31 Декабря 2015 г.	На 31 Декабря 2014 г.	На 31 Декабря 2013 г.
	АКТИВ				
	I. ВНЕОБОРОТНЫЕ АКТИВЫ				
	Нематериальные активы	1110	-	-	-
	в том числе:				
	Нематериальные активы в организации	11101	-	-	-
	Приобретение нематериальных активов	11102	-	-	-
	Результаты исследований и разработок	1120	-	-	-
	в том числе:				
	Расходы на научно-исследовательские, опытно-конструкторские и технологические работы	11201	-	-	-
	Выполнение научно-исследовательских, опытно-конструкторских и технологических работ	11202	-	-	-
	Нематериальные поисковые активы	1130	-	-	-
	Материальные поисковые активы	1140	-	-	-
	Основные средства	1150	845012	836192	769727
	в том числе:				
2.1	Основные средства в организации	11501	484965	326933	352645
	Оборудование к установке	11502	-	-	-
	Приобретение земельных участков	11503	-	-	-
	Приобретение объектов природопользования	11504	-	-	-
2.2	Строительство объектов основных средств	11505	360047	509260	415756
	Приобретение объектов основных средств	11506	-	-	1326
	Доходные вложения в материальные ценности	1160	-	-	-
3.1	Финансовые вложения	1170	26827	26827	6327
	в том числе:				
	займы	11701	25500	25500	5000
	Отложенные налоговые активы	1180	6050	6050	-
	Прочие внеоборотные активы	1190	-	-	-
	в том числе:				
	Перевод молодняка животных в основное стадо	11901	-	-	-
	Приобретение взрослых животных	11902	-	-	-
	Итого по разделу I	1100	877889	869070	776054

II. ОБОРОТНЫЕ АКТИВЫ					
4.1	Запасы	1210	275	206	242
	в том числе:				
	Материалы	12101	275	206	242
	Брак в производстве	12102	-	-	-
	Товары отгруженные	12103	-	-	-
	Товары	12104	-	-	-
	Готовая продукция	12105	-	-	-
	Расходы на продажу	12106	-	-	-
	Основное производство	12107	-	-	-
	Полуфабрикаты собственного производства	12108	-	-	-
	Вспомогательные производства	12109	-	-	-
	Обслуживающие производства и хозяйства	12110	-	-	-
	Налог на добавленную стоимость по приобретенным ценностям	1220	51477	42023	25366
	в том числе:				
	НДС по приобретенным ОС	12201	19867	28986	-
	НДС по приобретенным НМА	12202	-	-	-
	НДС по приобретенным материально-производственным запасам	12203	31610	13037	25366
5.1	Дебиторская задолженность	1230	152966	199219	124366
	в том числе:				
	Расчеты с поставщиками и подрядчиками	12301	3771	49537	24829
	Расчеты с покупателями и заказчиками	12302	112902	110899	78844
	Расчеты по налогам и сборам	12303	32523	35438	21019
	Расчеты по социальному страхованию и обеспечению	12304	-	-	-
	Расчеты с подотчетными лицами	12305	69	130	77
	Расчеты с персоналом по прочим операциям	12306	-	-	-
	Расчеты по вкладам в уставный (складочный) капитал	12307	-	-	-
	Расчеты с разными дебиторами и кредиторами	12308	3701	3215	373
	Выполненные этапы по незавершенным работам	12309	-	-	-
	Резервы предстоящих расходов	12310	-	-	-
	Финансовые вложения (за исключением денежных эквивалентов)	1240	-	-	-
	в том числе:				
	Акции	12401	-	-	-
	Долговые ценные бумаги	12402	-	-	-
	Предоставленные займы	12403	-	-	-
	Вклады по договору простого товарищества	12404	-	-	-
	Приобретенные права в рамках оказания финансовых услуг	12405	-	-	-
	Депозитные счета	12406	-	-	-
	Депозитные счета (в валюте)	12407	-	-	-
	Денежные средства и денежные эквиваленты	1250	21069	5633	255317
	в том числе:				
	Касса организации	12501	-	-	-
	Операционная касса	12502	-	-	-
	Касса организации (в валюте)	12503	-	-	-
	Расчетные счета	12504	21069	5633	255317
	Валютные счета	12505	-	-	-
	Аккредитивы	12506	-	-	-
	Чековые книжки	12507	-	-	-
	Прочие специальные счета	12508	-	-	-
	Аккредитивы (в валюте)	12509	-	-	-

	Прочие специальные счета (в валюте)	12510	-	-	-
	Переводы в пути	12511	-	-	-
	Прочие оборотные активы	1260	289	248	131
	в том числе:				
	Акцизы по оплаченным материальным ценностям	12601	-	-	-
	Денежные документы	12602	-	-	-
	Денежные документы (в валюте)	12603	-	-	-
	НДС по авансам и переплатам	12604	-	-	-
	Расходы будущих периодов	12605	288	248	131
	Недостачи и потери от порчи ценностей	12606	-	-	-
	Итого по разделу II	1200	226075	247329	406199
	БАЛАНС	1600	1103964	1116399	1182253

Пояснения	Наименование показателя	Код	На 31 декабря 2015 г.	На 31 декабря 2014 г.	На 31 декабря 2013 г.
	ПАССИВ				
	III. КАПИТАЛ И РЕЗЕРВЫ				
	Уставный капитал (складочный капитал, уставный фонд, вклады товарищей)	1310	100	100	100
	Собственные акции, выкупленные у акционеров	1320	-	-	-
	Переоценка внеоборотных активов	1340	-	-	-
	Добавочный капитал (без переоценки)	1350	-	-	-
	Резервный капитал	1360	5	5	5
	в том числе:				
	Резервы, образованные в соответствии с законодательством	13601	-	-	-
	Резервы, образованные в соответствии с учредительными документами	13602	5	5	5
	Нераспределенная прибыль (непокрытый убыток)	1370	751582	741449	793686
	Итого по разделу III	1300	751687	741554	793791
5.3	IV. ДОЛГОСРОЧНЫЕ ОБЯЗАТЕЛЬСТВА				
	Заемные средства	1410	170000	170000	170000
	в том числе:				
	Долгосрочные кредиты	14101	-	-	-
	Долгосрочные займы	14102	170000	170000	170000
	Долгосрочные кредиты (в валюте)	14103	-	-	-
	Долгосрочные займы (в валюте)	14104	-	-	-
	Отложенные налоговые обязательства	1420	3578	3578	3578
	Оценочные обязательства	1430	-	-	-
	Прочие обязательства	1450	73206	89006	63006
	в том числе:				
	проценты по займам	14501	73206	89006	63006
	Итого по разделу IV	1400	246784	262584	236584
5.3	V. КРАТКОСРОЧНЫЕ ОБЯЗАТЕЛЬСТВА				
	Заемные средства	1510	-	75000	-
	в том числе:				
	Краткосрочные кредиты	15101	-	75000	-
	Краткосрочные займы	15102	-	-	-
	Проценты по краткосрочным кредитам	15103	-	-	-
	Проценты по долгосрочным кредитам	15104	-	-	-
	Проценты по краткосрочным займам	15105	-	-	-
	Проценты по долгосрочным займам	15106	-	-	-
	Краткосрочные кредиты (в валюте)	15107	-	-	-
	Краткосрочные займы (в валюте)	15108	-	-	-
	Проценты по краткосрочным кредитам (в валюте)	15109	-	-	-
	Проценты по долгосрочным кредитам (в валюте)	15110	-	-	-
	Проценты по краткосрочным займам (в валюте)	15111	-	-	-
	Проценты по долгосрочным займам (в валюте)	15112	-	-	-
5.3	Кредиторская задолженность	1520	105493	37260	151878
	в том числе:				
	Расчеты с поставщиками и подрядчиками	15201	98615	33974	148082
	Расчеты с покупателями и заказчиками	15202	1726	1583	1871
	Расчеты по налогам и сборам	15203	1913	1676	1901
	Расчеты по социальному страхованию и обеспечению	15204	1230	-	-
	Расчеты с персоналом по оплате труда	15205	-	-	-
	Расчеты с подотчетными лицами	15206	9	27	24

	Задолженность участникам (учредителям) по выплате доходов	15207	-	-	-
	Расчеты с разными дебиторами и кредиторами	15208	2000	-	-
	Доходы будущих периодов	1530	-	-	-
	в том числе:				
	Целевое финансирование	15301	-	-	-
	Доходы, полученные в счет будущих периодов	15302	-	-	-
	Безвозмездные поступления	15303	-	-	-
	Предстоящие поступления по недостачам, выявленным за прошлые года	15304	-	-	-
	Оценочные обязательства	1540	-	-	-
	Прочие обязательства	1550	-	-	-
	Итого по разделу V	1500	105493	112260	151878
	БАЛАНС	1700	1103964	1116399	1182253

Руководитель



Апукхов Дмитрий
Олегович

(подпись)

(расшифровка подписи)

25 Марта 2016 г.



**Отчет о финансовых результатах
за период с 1 Января по 31 Декабря 2015 г.**

Организация **ОАО "Верхне-Волжская энергетическая компания"** по ОКПО
Идентификационный номер налогоплательщика по ИНН
Вид экономической деятельности **Услуги по передаче электрической энергии(мощности)** по ОКВЭД
Организационно-правовая форма **форма собственности** по ОКОПФ / ОКФС
Открытое Акционерное Общество по ОКЕИ
Единица измерения: тыс руб

Коды		
0710002		
31	12	2015
81297683		
5261056945		
40.10.2		
47	42	
384		

Пояснения	Наименование показателя	Код	За Январь - Декабрь 2015 г.	За Январь - Декабрь 2014 г.
	Выручка	2110	434755	339131
	в том числе:			
	по деятельности с основной системой налогообложения	21101	434755	339131
	по отдельным видам деятельности (ЕНВД)	21102	-	-
	Себестоимость продаж	2120	(326338)	(223048)
	в том числе:			
	по деятельности с основной системой налогообложения	21201	(326338)	(223048)
	по отдельным видам деятельности (ЕНВД)	21202	-	-
	Валовая прибыль (убыток)	2100	108417	116083
	в том числе:			
	по деятельности с основной системой налогообложения	21001	108417	116083
	по отдельным видам деятельности (ЕНВД)	21002	-	-
	Коммерческие расходы	2210	-	-
	в том числе:			
	по деятельности с основной системой налогообложения	22101	-	-
	по отдельным видам деятельности (ЕНВД)	22102	-	-
	Управленческие расходы	2220	(100750)	(101684)
	в том числе:			
	по деятельности с основной системой налогообложения	22201	(100750)	(101684)
	по отдельным видам деятельности (ЕНВД)	22202	-	-
	Прибыль (убыток) от продаж	2200	7667	14399
	в том числе:			
	по деятельности с основной системой налогообложения	22001	7667	14399
	по отдельным видам деятельности (ЕНВД)	22002	-	-
	Доходы от участия в других организациях	2310	-	-
	в том числе:			
	Долевое участие в иностранных организациях	23101	-	-
	Долевое участие в российских организациях	23102	-	-
	Проценты к получению	2320	2277	1821
	в том числе:			
	Проценты к получению	23201	2277	1821
	Проценты по государственным ценным бумагам	23202	-	-
	Проценты по государственным ценным бумагам по ставке 0%	23203	-	-
	Проценты к уплате	2330	(14536)	(26591)
	в том числе:			
	Проценты к уплате	23301	(14536)	(26591)
	Прочие доходы	2340	26092	2865
	в том числе:			
	Доходы, связанные с реализацией основных средств	23401	-	945
	Доходы, связанные с реализацией нематериальных активов	23402	-	-
	Доходы, связанные с реализацией прочего имущества	23403	-	-
	Доходы от реализации прав в рамках осуществления финансовых услуг	23404	-	-

Доходы по операциям с финансовыми инструментами срочных сделок, обращающимися на организованном рынке	23405	-	-
Доходы по активам, переданным в пользование	23406	-	-
Доходы в виде восстановления резервов	23407	-	-
Прочие операционные доходы	23408	-	-
Штрафы, пени, неустойки к получению	23409	-	-
Прибыль прошлых лет	23410	26000	-
Возмещение убытков к получению	23411	-	-
Курсовые разницы	23412	-	-
Доходы в виде списанной кредиторской задолженности	23413	-	-
Доходы, связанные с переоценкой внеоборотных активов	23414	-	-
Прочие внереализационные доходы	23415	92	1920
Прочие расходы	2350	(3301)	(50769)
в том числе:			
Расходы, связанные с участием в российских организациях	23501	-	-
Расходы, связанные с участием в иностранных организациях	23502	-	-
Расходы, связанные с реализацией основных средств	23503	-	(581)
Расходы, связанные с реализацией нематериальных активов	23504	-	-
Расходы, связанные с реализацией прочего имущества	23505	-	-
Расходы, связанный с реализацией права требования как оказания финансовых услуг	23506	-	-
Расходы по операциям с финансовыми инструментами срочных сделок, обращающимися на организованном рынке	23507	-	-
Расходы, связанные со сдачей имущества в аренду (субаренду)	23508	-	-
Отчисление в оценочные резервы	23509	-	-
Расходы на услуги банков	23510	(250)	(209)
Прочие операционные расходы	23511	-	-
Штрафы, пени, неустойки к получению	23512	(445)	(1920)
Убыток прошлых лет	23513	(357)	(46612)
Курсовые разницы	23514	-	-
Расходы в виде списанной дебиторской задолженности	23515	-	-
Прочие внереализационные расходы	23516	(2249)	(1447)
Прочие косвенные расходы	23517	-	-
Прибыль (убыток) до налогообложения	2300	18199	(58275)
в том числе:			
по деятельности с основной системой налогообложения	23001	18199	(58275)
по отдельным видам деятельности (ЕНВД)	23002	-	-
Текущий налог на прибыль	2410	(802)	-
в т.ч. постоянные налоговые обязательства (активы)	2421	2837	5605
Изменение отложенных налоговых обязательств	2430	-	-
Изменение отложенных налоговых активов	2450	-	6050
Прочее	2460	(7264)	(12)
в том числе:			
Налоги, уплачиваемые в связи с применением специальных налоговых режимов	24601	-	-
Штрафные санкции и пени за нарушение налогового и иного законодательства	24602	(7264)	(12)
Чистая прибыль (убыток)	2400	10133	(52237)

Пояснения	Наименование показателя	Код	За Январь - Декабрь 2015 г.	За Январь - Декабрь 2014 г.
	Результат от переоценки внеоборотных активов не включаемый в чистую прибыль (убыток) периода	2510	-	-
	Результат от прочих операций, не включаемый в чистую прибыль (убыток) периода	2520	-	-
	Совокупный финансовый результат периода	2500	10133	(52237)
	Справочно			
	Базовая прибыль (убыток) на акцию	2900	-	-
	Разводненная прибыль (убыток) на акцию	2910	-	-

Руководитель


Алексеев Дмитрий
Олегович

(подпись)

(расшифровка подписи)

25 Марта 2016 г.



**Отчет об изменениях капитала
за 2015 г.**

Организация ОАО "Верхне-Волжская энергетическая компания"
 Идентификационный номер налогоплательщика _____
 Вид экономической деятельности Услуги по передаче электрической энергии(мощности)
 Организационно-правовая форма _____ форма собственности _____
Открытое Акционерное Общество
 Единица измерения _____ тыс руб

К О Д Ы		
0710003		
31	12	2015
81297683		
5261056945		
40.10.2		
47	42	
384		

1. Движение капитала

Наименование показателя	Код	Уставный капитал	Собственные акции, выкупленные у акционеров	Добавочный капитал	Резервный капитал	Нераспределенная прибыль (непокрытый убыток)	Итого
Величина капитала на 31 Декабря 2013 г.	3100	100	-	-	5	793666	793791
За 2014 г.							
Увеличение капитала - всего:	3210	-	-	-	-	-	-
в том числе:							
чистая прибыль	3211	X	X	X	X	-	-
пересценка имущества	3212	X	X	-	X	-	-
доходы, относящиеся непосредственно на увеличение капитала	3213	X	X	-	X	-	-
дополнительный выпуск акций	3214	-	-	-	X	X	-
увеличение номинальной стоимости акций	3215	-	-	-	X	-	X
реорганизация юридического лица	3216	-	-	-	-	-	-

Наименование показателя	Код	Уставный капитал	Собственные акции, выкупленные у акционеров	Добавочный капитал	Резервный капитал	Нераспределенная прибыль (непокрытый убыток)	Итого
Уменьшение капитала - всего:	3220	-	-	-	-	(52237)	(52237)
в том числе:							
убыток	3221	X	X	X	X	(52237)	(52237)
переоценка имущества	3222	X	X	-	X	-	-
расходы, относящиеся непосредственно на уменьшение капитала	3223	X	X	-	X	-	-
уменьшение номинальной стоимости акций	3224	-	-	-	X	-	-
уменьшение количества акций	3225	-	-	-	X	-	-
реорганизация юридического лица	3226	-	-	-	-	-	-
дивиденды	3227	X	X	X	X	-	-
Изменение добавочного капитала	3230	X	X	-	-	-	X
Изменение резервного капитала	3240	X	X	X	-	-	X
Величина капитала на 31 Декабря 2014 г.	3200	100	-	-	5	741449	741554
За 2015 г.							
Увеличение капитала - всего:	3310	-	-	-	-	10133	10133
в том числе:							
чистая прибыль	3311	X	X	X	X	10133	10133
переоценка имущества	3312	X	X	-	X	-	-
доходы, относящиеся непосредственно на увеличение капитала	3313	X	X	-	X	-	-
дополнительный выпуск акций	3314	-	-	-	X	X	-
увеличение номинальной стоимости акций	3315	-	-	-	X	-	X
реорганизация юридического лица	3316	-	-	-	-	-	-
Уменьшение капитала - всего:	3320	-	-	-	-	-	-
в том числе:							
убыток	3321	X	X	X	X	-	-
переоценка имущества	3322	X	X	-	X	-	-
расходы, относящиеся непосредственно на уменьшение капитала	3323	X	X	-	X	-	-
уменьшение номинальной стоимости акций	3324	-	-	-	X	-	-
уменьшение количества акций	3325	-	-	-	X	-	-
реорганизация юридического лица	3326	-	-	-	-	-	-
дивиденды	3327	X	X	X	X	-	-
Изменение добавочного капитала	3330	X	X	-	-	-	X
Изменение резервного капитала	3340	X	X	X	-	-	X
Величина капитала на 31 Декабря 2015 г.	3300	100	-	-	5	751582	751687

2. Корректировки в связи с изменением учетной политики и исправлением ошибок

Наименование показателя	Код	На 31 Декабря 2013 г.	Изменения капитала за 2014 г.		На 31 Декабря 2014 г.
			за счет чистой прибыли (убытка)	за счет иных факторов	
Капитал - всего					
до корректировок	3400	-	-	-	-
корректировка в связи с:					
изменением учетной политики	3410	-	-	-	-
исправлением ошибок	3420	-	-	-	-
после корректировок	3500	-	-	-	-
в том числе:					
нераспределенная прибыль (непокрытый убыток):					
до корректировок	3401	-	-	-	-
корректировка в связи с:					
изменением учетной политики	3411	-	-	-	-
исправлением ошибок	3421	-	-	-	-
после корректировок	3501	-	-	-	-

3. Чистые активы

Наименование показателя	Код	На 31 Декабря 2015 г.	На 31 Декабря 2014 г.	На 31 Декабря 2013 г.
Чистые активы	3600	751687	741554	793791

Руководитель



Алексеев Дмитрий Олегович

(подпись)

(расшифровка подписи)

21 Марта 2016 г.

**Отчет о движении денежных средств
за период с 1 Января по 31 Декабря 2015 г.**

		К О Д Ы		
		0710004		
Дата (число, месяц, год)		31	12	2015
Организация <u>ОАО "Верхне-Волжская энергетическая компания"</u>		по ОКПО 81297683		
Идентификационный номер налогоплательщика		ИНН 5261056945		
Вид экономической деятельности <u>Услуги по передаче электрической энергии(мощности)</u>		по ОКВЭД 40.10.2		
Организационно - правовая форма <u>форма собственности</u>		47	42	
<u>Открытое Акционерное Общество</u>		по ОКФС /ОКФС		
Единица измерения <u>тыс руб</u>		по ОКЕИ 384		

Наименование показателя	код	За Январь - Декабрь 2015 г. ¹	За Январь - Декабрь 2014 г. ²
Денежные потоки от текущих операций			
Поступления - всего	4110	452572	317212
в том числе:			
от продажи продукции, товаров, работ и услуг	4111	433201	311679
прочие поступления	4119	19371	5533
Платежи - всего	4120	(345382)	(493665)
в том числе:			
поставщикам (подрядчикам) за сырье, материалы, работы, услуги	4121	(250022)	(361485)
в связи с оплатой труда работников	4122	(52597)	(41068)
процентов по долговым обязательствам	4123	(4336)	(591)
налога на прибыль организаций	4124	(627)	(17367)
прочие платежи	4129	(37800)	(73154)
Сальдо денежных потоков от текущих операций	4100	107191	(176453)
Денежные потоки от инвестиционных операций			
Поступления - всего	4210	-	21195
в том числе:			
от продажи внеоборотных активов (кроме финансовых вложения)	4211	-	945
от возврата предоставленных займов, от продажи долговых ценных бумаг (прав требования денежных средств к другим лицам)	4213	-	20000
дивидендов, процентов по долговым финансовым вложениям и аналогичных поступлений от долевого участия в других организациях	4214	-	250
Платежи - всего	4220	(16754)	(169426)
в том числе:			
в связи с приобретением, созданием, модернизацией, реконструкцией и подготовкой к использованию внеоборотных активов	4221	(16754)	(128926)
в связи с приобретением долговых ценных бумаг (прав требования денежных средств к другим лицам), предоставление займов другим лицам	4223	-	(40500)
Сальдо денежных потоков от инвестиционных операций	4200	(16754)	(148231)

Наименование показателя	код	За Январь - Декабрь 2015 г. 1	За Январь - Декабрь 2014 г. 2
Денежные потоки от финансовых операций			
Поступления - всего	4310	-	75000
в том числе:			
получение кредитов и займов	4311	-	75000
Платежи - всего	4320	(75000)	-
в связи с погашением (выкупом) векселей и других долговых ценных бумаг, возврат кредитов и займов	4323	(75000)	-
Сальдо денежных потоков от финансовых операций	4300	(75000)	75000
Сальдо денежных потоков за отчетный период	4400	15436	(249684)
Остаток денежных средств и денежных эквивалентов на начало отчетного периода	4450	5633	255317
Остаток денежных средств и денежных эквивалентов на конец отчетного периода	4500	21069	5633
Величина влияния изменений курса иностранной валюты по отношению к рублю	4490	-	-


 Руководитель Алексеев Дмитрий Олегович
 (подпись) (расшифровка подписи)

11 Марта 2016 г.

Примечания

1. Указывается отчетный период.
2. Указывается период предыдущего года, аналогичный отчетному периоду.