

**Общество с ограниченной ответственностью
«Аудиторская фирма «ДОКА+Р»**

121170, г. Москва, Кутузовский проспект, д. 36

E-mail: info@dokar.ru;

тел/факс: (495) 641-02-03

№ 34/аз-267/2018

«31» марта 2018 г.

**АУДИТОРСКОЕ ЗАКЛЮЧЕНИЕ
по результатам проверки бухгалтерской (финансовой)
отчетности**

**Акционерного общества
«Верхне-Волжская энергетическая компания»**

за 2017 год

*(в соответствии с договором на оказание аудиторских услуг
от 10.07.2015 № 20/2-267/2015)*

Москва – 2018 год

АУДИТОРСКОЕ ЗАКЛЮЧЕНИЕ

Акционерам Акционерного общества «Верхне-Волжская энергетическая компания»

Мнение с оговоркой

Мы провели аудит прилагаемой годовой бухгалтерской (финансовой) отчетности Акционерного общества «Верхне-Волжская энергетическая компания» (АО «ВВЭК», ОГРН № 1075261009471 от 29.06.2007, место нахождения – 603137, г. Нижний Новгород, ул. Военных комиссаров, д. 2), состоящей из бухгалтерского баланса по состоянию на 31 декабря 2017 года, отчета о финансовых результатах за 2017 год, приложений к бухгалтерскому балансу и отчету о финансовых результатах, в том числе отчета об изменениях капитала за 2017 год и отчета о движении денежных средств за 2017 год, пояснений к бухгалтерскому балансу и отчету о финансовых результатах за 2017 год.

По нашему мнению, за исключением влияния вопроса, изложенного в разделе «Основание для выражения мнения с оговоркой» нашего заключения, прилагаемая годовая бухгалтерская (финансовая) отчетность отражает достоверно во всех существенных аспектах финансовое положение Акционерного общества «Верхне-Волжская энергетическая компания» по состоянию на 31 декабря 2017 года, финансовые результаты его деятельности и движение денежных средств за 2017 год в соответствии с правилами составления бухгалтерской отчетности, установленными в Российской Федерации.

Основание для выражения мнения с оговоркой

Аудиторской проверке не были представлены документы, подтверждающие проведение инвентаризации по состоянию на 31 декабря 2017 года активов, числящихся в бухгалтерском учете в составе капитальных вложений и отраженных в бухгалтерском балансе в разделе I «Внеоборотные активы» по строке 11505 «Строительство объектов основных средств» в сумме 269 393 тыс. руб.

Мы провели аудит в соответствии с Международными стандартами аудита (МСА). Наша ответственность в соответствии с этими стандартами описана в разделе «Ответственность аудитора за аудит годовой бухгалтерской (финансовой) отчетности» настоящего заключения. Мы являемся независимыми по отношению к аудируемому лицу в соответствии с действующими в Российской Федерации Правилами независимости аудиторов и аудиторских организаций и Кодексом профессиональной этики аудиторов, принятыми в порядке, установленном Федеральным законом от 30.12.2008 № 307-ФЗ «Об аудиторской деятельности», и нами выполнены прочие иные обязанности в соответствии с этими требованиями профессиональной этики. Мы полагаем, что полученные нами аудиторские доказательства являются достаточными и надлежащими, чтобы служить основанием для выражения нами мнения с оговоркой.

Ответственность руководства аудируемого лица за годовую бухгалтерскую (финансовую) отчетность

Руководство несет ответственность за подготовку и достоверное представление указанной годовой бухгалтерской (финансовой) отчетности в соответствии с правилами составления бухгалтерской (финансовой) отчетности, установленными в Российской Федерации, и за систему внутреннего контроля, которую руководство считает необходимой для подготовки годовой бухгалтерской (финансовой) отчетности, не содержащей существенных искажений вследствие недобросовестных действий или ошибок.

При подготовке годовой бухгалтерской (финансовой) отчетности руководство несет ответственность за оценку способности аудируемого лица продолжать непрерывно свою деятельность, за раскрытие в соответствующих случаях сведений, относящихся к непрерывности деятельности, и за составление отчетности на основе допущения о непрерывности деятельности, за исключением случаев, когда руководство намеревается ликвидировать аудируемое лицо, прекратить его деятельность или когда у него отсутствует какая-либо иная реальная альтернатива, кроме ликвидации или прекращения деятельности.

Ответственность аудитора за аудит годовой бухгалтерской (финансовой) отчетности

Наша цель состоит в получении разумной уверенности в том, что годовая бухгалтерская (финансовая) отчетность не содержит существенных искажений вследствие недобросовестных действий или ошибок, и в составлении аудиторского заключения, содержащего наше мнение. Разумная уверенность представляет собой высокую степень уверенности, но не является гарантией того, что аудит, проведенный в соответствии с МСА, всегда выявляет существенные искажения при их наличии. Искажения могут быть результатом недобросовестных действий или ошибок и считаются существенными, если можно обоснованно предположить, что в отдельности или в совокупности они могут повлиять на экономические решения пользователей, принимаемые на основе этой годовой бухгалтерской (финансовой) отчетности.

В рамках аудита, проводимого в соответствии с МСА, мы применяем профессиональное суждение и сохраняем профессиональный скептицизм на протяжении всего аудита. Кроме того, мы:


- выявляем и оцениваем риски существенного искажения годовой бухгалтерской (финансовой) отчетности вследствие недобросовестных действий или ошибок; разрабатываем и проводим аудиторские процедуры в ответ на эти риски; получаем аудиторские доказательства, являющиеся достаточными и надлежащими, чтобы служить основанием для выражения нашего мнения. Риск необнаружения существенного искажения в результате недобросовестных действий выше, чем риск необнаружения существенного искажения в результате ошибки, так как недобросовестные действия могут включать сговор, подлог, умышленный пропуск, искаженное представление информации или действия в обход системы внутреннего контроля;
- получаем понимание системы внутреннего контроля, имеющей значение для аудита, с целью разработки аудиторских процедур, соответствующих обстоятельствам, но не с целью выражения мнения об эффективности системы внутреннего контроля аудируемого лица;
- оцениваем надлежащий характер применяемой учетной политики, обоснованность бухгалтерских оценок и соответствующего раскрытия информации, подготовленного руководством аудируемого лица;
- делаем вывод о правомерности применения руководством аудируемого лица допущения о непрерывности деятельности, а на основании полученных аудиторских доказательств – вывод о том, имеется ли существенная неопределенность в связи с событиями или условиями, в результате которых могут возникнуть значительные сомнения в способности аудируемого лица продолжать непрерывно свою деятельность. Если мы приходим к выводу о наличии существенной неопределенности, мы должны привлечь внимание в нашем аудиторском заключении к соответствующему раскрытию информации в годовой бухгалтерской (финансовой) отчетности или, если такое раскрытие информации


- является ненадлежащим, модифицировать наше мнение. Наши выводы основаны на аудиторских доказательствах, полученных до даты нашего аудиторского заключения. Однако будущие события или условия могут привести к тому, что аудируемое лицо утратит способность продолжать непрерывно свою деятельность;
- проводим оценку представления годовой бухгалтерской (финансовой) отчетности в целом, ее структуры и содержания, включая раскрытие информации, а также того, представляет ли годовая бухгалтерская (финансовая) отчетность лежащие в ее основе операции и события так, чтобы было обеспечено их достоверное представление.

Мы осуществляем информационное взаимодействие с руководством аудируемого лица, доводя до его сведения, помимо прочего, информацию о запланированном объеме и сроках аудита, а также о существенных замечаниях по результатам аудита, в том числе о значительных недостатках системы внутреннего контроля, которые мы выявляем в процессе аудита.

Сведения об аудиторе

Наименование	Общество с ограниченной ответственностью «Аудиторская фирма «ДОКА+Р»
Место нахождения	121170, г. Москва, Кутузовский проспект, д. 36.
Основной государственный регистрационный номер	№ 1157746288490 от 01.04.2015.
Наименование саморегулируемой организации аудиторов, членом которой является аудитор	СРО «Российский Союз аудиторов» (Ассоциация)
Номер в Реестре аудиторов и аудиторских организаций (ОРНЗ)	№ 11503024312

Начальник отдела аудита
ООО «Аудиторская фирма «ДОКА+Р» 
аттестаты аудитора № К006193 от 02.09.2003,
№ 03-000087 от 21.12.2011 (бессрочные)
(по доверенности № 1 от 01.04.2015) **Н.В. Гусарова**

Руководитель аудиторской проверки
аттестаты аудитора № К 029264 от 22.01.2009, 
№ 03-000102 от 21.12.2011 (бессрочные) **Н.В. Цыганкова**
 м.п.

«31» марта 2018 г.

**Бухгалтерский баланс
на 31 Декабря 2017 г.**

Организация Акционерное общество "Верхне-Волжская энергетическая компания"
Идентификационный номер налогоплательщика
Вид экономической деятельности Услуги по передаче электрической энергии(мощности)
Организационно-правовая форма _____ форма собственности _____

Форма по ОКУД

Дата (число, месяц, год)

по ОКПО

ИНН

по ОКВЭД

по ОКОПФ / ОКФС

по ОКЕИ

Коды		
0710001		
31	12	2017
81297683		
5261056945		
35.12		
47	42	
384		

Акционерное Общество

Единица измерения: тыс руб

Местонахождение (адрес)

603137, Нижегородская обл, Нижний Новгород г, Военных Комиссаров ул, д. 2

Пояснения	Наименование показателя	Код	На 31 Декабря 2017 г.	На 31 Декабря 2016 г.	На 31 Декабря 2015 г.
	АКТИВ				
	I. ВНЕОБОРОТНЫЕ АКТИВЫ				
	Нематериальные активы	1110	-	-	-
	Результаты исследований и разработок	1120	-	-	-
	Нематериальные поисковые активы	1130	-	-	-
	Материальные поисковые активы	1140	-	-	-
	Основные средства	1150	922912	887308	845013
	в том числе:				
2.1.	Основные средства в организации	11501	579943	619525	484966
	Оборудование к установке	11502	-	-	-
2.2.	Приобретение земельных участков	11503	2713	-	-
	Приобретение объектов природопользования	11504	-	-	-
2.2.	Строительство объектов основных средств	11505	269393	267783	360047
2.2.	Приобретение объектов основных средств	11506	70863	-	-
	Доходные вложения в материальные ценности	1160	-	-	-
3.1.	Финансовые вложения	1170	1327	26827	26827
	в том числе:				
	Предоставленные займы	11701	-	25500	25500
	Отложенные налоговые активы	1180	1541	1650	6050
	Прочие внеоборотные активы	1190	-	-	-
	Итого по разделу I	1100	925781	915785	877890
	II. ОБОРОТНЫЕ АКТИВЫ				
4.1.	Запасы	1210	17390	211	275
	в том числе:				
	Материалы	12101	17390	211	275
	Налог на добавленную стоимость по приобретенным ценностям	1220	28206	40786	51477
	в том числе:				
	НДС по приобретенным ОС	12201	10492	12429	19867
	НДС по приобретенным материально-производственным запасам	12203	17714	28357	31610
5.1.	Дебиторская задолженность	1230	139245	164747	152965
	в том числе:				

	Расчеты с поставщиками и подрядчиками	12301	9497	4052	3771
	Расчеты с покупателями и заказчиками	12302	79513	120810	112902
	Расчеты по налогам и сборам	12303	39992	32263	32523
	Расчеты по социальному страхованию и обеспечению	12304	6	-	-
	Расчеты с подотчетными лицами	12305	100	72	69
	Расчеты с разными дебиторами и кредиторами	12308	10138	7550	3701
3.1.	Финансовые вложения (за исключением денежных эквивалентов)	1240	1500	-	-
	в том числе:				
	Предоставленные займы	12403	1500	-	-
	Денежные средства и денежные эквиваленты	1250	33722	53139	21069
	в том числе:				
	Расчетные счета	12504	6722	6439	21069
	Прочие специальные счета (в валюте)	12510	27000	46700	-
	Прочие оборотные активы	1260	105	274	288
	в том числе:				
	Расходы будущих периодов	12605	105	274	288
	Итого по разделу II	1200	220168	259157	226074
	БАЛАНС	1600	1145949	1174942	1103964

Пояснения	Наименование показателя	Код	На 31 Декабря 2017 г.	На 31 Декабря 2016 г.	На 31 Декабря 2015 г.
	ПАССИВ				
	III. КАПИТАЛ И РЕЗЕРВЫ				
	Уставный капитал (складочный капитал, уставный фонд, вклады товарищей)	1310	100	100	100
	Собственные акции, выкупленные у акционеров	1320	-	-	-
	Переоценка внеоборотных активов	1340	-	-	-
	Добавочный капитал (без переоценки)	1350	-	-	-
	Резервный капитал	1360	5	5	5
	в том числе: Резервы, образованные в соответствии с учредительными документами	13602	5	5	5
	Нераспределенная прибыль (непокрытый убыток)	1370	769951	769789	751582
	Итого по разделу III	1300	770056	769894	751687
	IV. ДОЛГОСРОЧНЫЕ ОБЯЗАТЕЛЬСТВА				
	Заемные средства	1410	144500	170000	170000
	в том числе: Долгосрочные займы	14102	144500	170000	170000
	Отложенные налоговые обязательства	1420	3578	3578	3578
	Оценочные обязательства	1430	-	-	-
	Прочие обязательства	1450	83030	78306	73206
	Итого по разделу IV	1400	231109	251884	246784
	V. КРАТКОСРОЧНЫЕ ОБЯЗАТЕЛЬСТВА				
	Заемные средства	1510	67800	45500	-
	в том числе: Краткосрочные кредиты	15101	67800	45500	-
5.3	Кредиторская задолженность	1520	76984	107663	105493
	в том числе: Расчеты с поставщиками и подрядчиками	15201	64307	93078	98615
	Расчеты с покупателями и заказчиками	15202	9888	8790	1726
	Расчеты по налогам и сборам	15203	2780	3886	1913
	Расчеты по социальному страхованию и обеспечению	15204	-	-	1230
	Расчеты с персоналом по оплате труда	15205	1	-	-
	Расчеты с подотчетными лицами	15206	9	44	9
	Расчеты с разными дебиторами и кредиторами	15208	-	1865	2000
	Доходы будущих периодов	1530	-	-	-
	Оценочные обязательства	1540	-	-	-
	Прочие обязательства	1550	-	-	-
	Итого по разделу V	1500	144784	153163	105493
	БАЛАНС	1700	1145949	1174942	1103964

Руководитель

Свешникова Ольга
Николаевна

(подпись)

(расшифровка подписи)

28 Марта 2018 г.



67

**Отчет о финансовых результатах
за период с 1 Января по 31 Декабря 2017 г.**

Форма по ОКУД

Дата (число, месяц, год)

Организация **АО "Верхне-Волжская энергетическая компания"**

по ОКПО

Идентификационный номер налогоплательщика

ИНН

Вид экономической
деятельности

Услуги по передаче электрической энергии(мощности)

по
ОКВЭД

Организационно-правовая форма

форма собственности

по ОКОПФ / ОКФС

Акционерное Общество

по ОКЕИ

Единица измерения: тыс руб

Коды		
0710002		
31	12	2017
81297683		
5261056945		
35.12		
47		42
384		

Пояснения	Наименование показателя	Код	За Январь - Декабрь 2017 г.	За Январь - Декабрь 2016 г.
	Выручка	2110	538689	478619
	в том числе:			
	по деятельности с основной системой налогообложения	21101	538689	478619
	по отдельным видам деятельности (ЕНВД)	21102	-	-
	Себестоимость продаж	2120	(406287)	(362567)
	в том числе:			
	по деятельности с основной системой налогообложения	21201	(406287)	(362567)
	по отдельным видам деятельности (ЕНВД)	21202	-	-
	Валовая прибыль (убыток)	2100	132402	116052
	в том числе:			
	по деятельности с основной системой налогообложения	21001	132402	116052
	по отдельным видам деятельности (ЕНВД)	21002	-	-
	Коммерческие расходы	2210	-	-
	в том числе:			
	по деятельности с основной системой налогообложения	22101	-	-
	по отдельным видам деятельности (ЕНВД)	22102	-	-
	Управленческие расходы	2220	(88271)	(87069)
	в том числе:			
	по деятельности с основной системой налогообложения	22201	(88271)	(87069)
	по отдельным видам деятельности (ЕНВД)	22202	-	-
	Прибыль (убыток) от продаж	2200	44131	28983
	в том числе:			
	по деятельности с основной системой налогообложения	22001	44131	28983
	по отдельным видам деятельности (ЕНВД)	22002	-	-
	Доходы от участия в других организациях	2310	-	-
	в том числе:			
	Долевое участие в иностранных организациях	23101	-	-
	Долевое участие в российских организациях	23102	-	-
	Проценты к получению	2320	2737	3050
	в том числе:			
	Проценты к получению	23201	2737	3050
	Проценты по государственным ценным бумагам	23202	-	-
	Проценты по государственным ценным бумагам по ставке 0%	23203	-	-
	Проценты к уплате	2330	(10619)	(7205)
	в том числе:			
	Проценты к уплате	23301	(10619)	(7205)
	Прочие доходы	2340	809	689
	в том числе:			
	Доходы, связанные с реализацией основных средств	23401	-	-
	Доходы, связанные с реализацией нематериальных активов	23402	-	-
	Доходы, связанные с реализацией прочего имущества	23403	-	-
	Доходы от реализации прав в рамках осуществления финансовых услуг	23404	-	-

J

	Доходы по операциям с финансовыми инструментами срочных сделок, обращающимися на организованном рынке	23405	-	-
	Доходы по активам, переданным в пользование	23406	-	-
	Доходы в виде восстановления резервов	23407	-	-
	Прочие операционные доходы	23408	-	-
	Штрафы, пени, неустойки к получению	23409	-	-
	Прибыль прошлых лет	23410	-	537
	Возмещение убытков к получению	23411	-	-
	Курсовые разницы	23412	-	-
	Доходы в виде списанной кредиторской задолженности	23413	-	-
	Доходы, связанные с переоценкой внеоборотных активов	23414	-	-
	Прочие внереализационные доходы	23415	809	152
	Прочие расходы	2350	(36510)	(2273)
	в том числе:			
	Расходы, связанные с участием в российских организациях	23501	-	-
	Расходы, связанные с участием в иностранных организациях	23502	-	-
	Расходы, связанные с реализацией основных средств	23503	-	-
	Расходы, связанные с реализацией нематериальных активов	23504	-	-
	Расходы, связанные с реализацией прочего имущества	23505	-	-
	Расходы, связанный с реализацией права требования как оказания финансовых услуг	23506	-	-
	Расходы по операциям с финансовыми инструментами срочных сделок, обращающимися на организованном рынке	23507	-	-
	Расходы, связанные со сдачей имущества в аренду (субаренду)	23508	-	-
	Отчисление в оценочные резервы	23509	-	-
	Расходы на услуги банков	23510	(202)	(310)
	Прочие операционные расходы	23511	-	-
	Штрафы, пени, неустойки к получению	23512	(1209)	(20)
	Убыток прошлых лет	23513	(19359)	(6)
	Курсовые разницы	23514	-	-
	Расходы в виде списанной дебиторской задолженности	23515	-	-
	Прочие внереализационные расходы	23516	(15740)	(1937)
	Прочие косвенные расходы	23517	-	-
	Прибыль (убыток) до налогообложения	2300	548	23244
	в том числе:			
	по деятельности с основной системой налогообложения	23001	548	23244
	по отдельным видам деятельности (ЕНВД)	23002	-	-
	Текущий налог на прибыль	2410	(275)	(534)
	в т.ч. постоянные налоговые обязательства (активы)	2421	(275)	285
	Изменение отложенных налоговых обязательств	2430	-	-
	Изменение отложенных налоговых активов	2450	(109)	(4400)
	Прочее	2460	(2)	(103)
	в том числе:			
	Налоги, уплачиваемые в связи с применением специальных налоговых режимов	24601	-	-
	Штрафные санкции и пени за нарушение налогового и иного законодательства	24602	(2)	(103)
	Чистая прибыль (убыток)	2400	162	18207

Пояснения	Наименование показателя	Код	За Январь - Декабрь 2017 г.	За Январь - Декабрь 2016 г.
	Результат от переоценки внеоборотных активов, не включаемый в чистую прибыль (убыток) периода	2510	-	-
	Результат от прочих операций, не включаемый в чистую прибыль (убыток) периода	2520	-	-
	Совокупный финансовый результат периода	2500	162	18207
	Справочно	2900	-	-
	Базовая прибыль (убыток) на акцию	2910	-	-
	Разводненная прибыль (убыток) на акцию	2910	-	-

Руководитель

(подпись)

Свешникова Ольга
Николаевна

(расшифровка подписи)

28 Марта 2018 г.



**Отчет об изменениях капитала
за 2017 г.**

Организация Акционерное общество "Верхне-Волжская энергетическая компания"
 Идентификационный номер налогоплательщика _____
 Вид экономической деятельности Услуги по передаче электрической энергии(мощности)
 Организационно-правовая форма форма собственности
Акционерное Общество
 Единица измерения тыс руб

Дата (число, месяц, год) _____
 Форма по ОКУД _____
 по ОКПО _____
 ИНН _____
 по ОКВЭД _____
 по ОКФС/ОКОПФ _____
 по ОКЕИ _____

К О Д Ы		
0710003		
31	12	2017
81297683		
5261056945		
35.12		
47	42	
384		

1. Движение капитала

Наименование показателя	Код	Уставный капитал	Собственные акции, выкупленные у акционеров	Добавочный капитал	Резервный капитал	Нераспределенная прибыль (непокрытый убыток)	Итого
Величина капитала на 31 Декабря 2015 г.	3100	100	-	-	5	751582	751687
За 2016 г.							
Увеличение капитала - всего:	3210	-	-	-	-	18207	18207
в том числе:							
чистая прибыль	3211	X	X	X	X	18207	18207
переоценка имущества	3212	X	X	-	X	-	-
доходы, относящиеся непосредственно на увеличение капитала	3213	X	X	-	X	-	-
дополнительный выпуск акций	3214	-	-	-	X	X	-
увеличение номинальной стоимости акций	3215	-	-	-	X	-	X
реорганизация юридического лица	3216	-	-	-	-	-	-

Наименование показателя	Код	Уставный капитал	Собственные акции, выкупленные у акционеров	Добавочный капитал	Резервный капитал	Нераспределенная прибыль (непокрытый убыток)	Итого
Уменьшение капитала - всего:	3220	-	-	-	-	-	-
в том числе:							
убыток	3221	X	X	X	X	-	-
переоценка имущества	3222	X	X	-	X	-	-
расходы, относящиеся непосредственно на уменьшение капитала	3223	X	X	-	X	-	-
уменьшение номинальной стоимости акций	3224	-	-	-	X	-	-
уменьшение количества акций	3225	-	-	-	X	-	-
реорганизация юридического лица	3226	-	-	-	-	-	-
дивиденды	3227	X	X	X	X	-	-
Изменение добавочного капитала	3230	X	X	-	-	-	X
Изменение резервного капитала	3240	X	X	X	-	-	X
Величина капитала на 31 Декабря 2016 г.	3200	100	-	-	5	769789	769894
За 2017 г.							
Увеличение капитала - всего:	3310	-	-	-	-	162	162
в том числе:							
чистая прибыль	3311	X	X	X	X	162	162
переоценка имущества	3312	X	X	-	X	-	-
доходы, относящиеся непосредственно на увеличение капитала	3313	X	X	-	X	-	-
дополнительный выпуск акций	3314	-	-	-	X	X	-
увеличение номинальной стоимости акций	3315	-	-	-	X	-	X
реорганизация юридического лица	3316	-	-	-	-	-	-
Уменьшение капитала - всего:	3320	-	-	-	-	-	-
в том числе:							
убыток	3321	X	X	X	X	-	-
переоценка имущества	3322	X	X	-	X	-	-
расходы, относящиеся непосредственно на уменьшение капитала	3323	X	X	-	X	-	-
уменьшение номинальной стоимости акций	3324	-	-	-	X	-	-
уменьшение количества акций	3325	-	-	-	X	-	-
реорганизация юридического лица	3326	-	-	-	-	-	-
дивиденды	3327	X	X	X	X	-	-
Изменение добавочного капитала	3330	X	X	-	-	-	X
Изменение резервного капитала	3340	X	X	X	-	-	X
Величина капитала на 31 Декабря 2017 г.	3300	100	-	-	5	769951	770056

2. Корректировки в связи с изменением учетной политики и исправлением ошибок

Наименование показателя	Код	На 31 Декабря 2015 г.	Изменения капитала за 2016 г.		На 31 Декабря 2016 г.
			за счет чистой прибыли (убытка)	за счет иных факторов	
Капитал - всего					
до корректировок	3400	-	-	-	-
корректировка в связи с:					
изменением учетной политики	3410	-	-	-	-
исправлением ошибок	3420	-	-	-	-
после корректировок	3500	-	-	-	-
в том числе:					
нераспределенная прибыль (непокрытый убыток):					
до корректировок	3401	-	-	-	-
корректировка в связи с:					
изменением учетной политики	3411	-	-	-	-
исправлением ошибок	3421	-	-	-	-
после корректировок	3501	-	-	-	-

12

3. Чистые активы

Наименование показателя	Код	На 31 Декабря 2017 г.	На 31 Декабря 2016 г.	На 31 Декабря 2015 г.
Чистые активы	3600	770056	769894	751687

Руководитель Свешникова Ольга Николаевна
(подпись) (расшифровка подписи)

28 Марта 2018 г.




**Отчет о движении денежных средств
за период с 1 Января по 31 Декабря 2017 г.**

		К О Д Ы		
		0710004		
Дата (число, месяц, год)		31	12	2017
Организация <u>Акционерное общество "Верхне-Волжская энергетическая компания"</u>		по ОКПО 81297683		
Идентификационный номер налогоплательщика		ИНН 5261056945		
Вид экономической деятельности <u>Услуги по передаче электрической энергии(мощности)</u>		по ОКВЭД 35.12		
Организационно - правовая форма _____ форма собственности _____		47	42	
<u>Акционерное Общество</u>		по ОКОПФ /ОКФС		
Единица измерения <u>тыс руб</u>		по ОКЕИ 384		

Наименование показателя	код	За Январь - Декабрь 2017 г. ¹	За Январь - Декабрь 2016 г. ²
Денежные потоки от текущих операций			
Поступления - всего	4110	567084	487324
в том числе:			
от продажи продукции, товаров, работ и услуг	4111	556763	479527
арендных платежей, лицензионных платежей, роялти, комиссионных и иных аналогичных платежей	4112	2242	1864
прочие поступления	4119	8079	5933
Платежи - всего	4120	(441738)	(433050)
в том числе:			
поставщикам (подрядчикам) за сырье, материалы, работы, услуги	4121	(334728)	(345960)
в связи с оплатой труда работников	4122	(51132)	(56393)
процентов по долговым обязательствам	4123	(5895)	(2105)
налога на прибыль организаций	4124	(2417)	(2509)
прочие платежи	4129	(47566)	(26083)
Сальдо денежных потоков от текущих операций	4100	125347	54274
Денежные потоки от инвестиционных операций			
Поступления - всего	4210	25500	-
от возврата предоставленных займов, от продажи долговых ценных бумаг (прав требования денежных средств к другим лицам)	4213	25500	-
Платежи - всего	4220	(167064)	(67704)
в том числе:			
в связи с приобретением, созданием, модернизацией, реконструкцией и подготовкой к использованию внеоборотных активов	4221	(165564)	(67704)
в связи с приобретением долговых ценных бумаг (прав требования денежных средств к другим лицам), предоставление займов другим лицам	4223	(1500)	-
Сальдо денежных потоков от инвестиционных операций	4200	(141564)	(67704)

14


Наименование показателя	код	За	За
		Январь - Декабрь 2017 г. ¹	Январь - Декабрь 2016 г. ²
Денежные потоки от финансовых операций			
Поступления - всего	4310	162800	113603
в том числе:			
получение кредитов и займов	4311	162800	113603
Платежи - всего	4320	(166000)	(68103)
в связи с погашением (выкупом) векселей и других долговых ценных бумаг, возврат кредитов и займов	4323	(166000)	(68103)
Сальдо денежных потоков от финансовых операций	4300	(3200)	45500
Сальдо денежных потоков за отчетный период	4400	(19418)	32070
Остаток денежных средств и денежных эквивалентов на начало отчетного периода	4450	53139	21069
Остаток денежных средств и денежных эквивалентов на конец отчетного периода	4500	33721	53139
Величина влияния изменений курса иностранной валюты по отношению к рублю	4490	-	-

Руководитель  **Свешникова Ольга Николаевна**
(подпись) (расшифровка подписи)

28 Марта 2018 г.

Примечания

1. Указывается отчетный период.
2. Указывается период предыдущего года, аналогичный отчетному периоду.



**Пояснения к бухгалтерскому балансу
и отчету о прибылях и убытках за 2017 год АО "Верхне-Волжская энергетическая компания" ИНН 5261056945 (тыс. руб.)**

Приложение № 3
к Приказу Министерства финансов
Российской Федерации
от 02.07.2010 №66н

**1. Нематериальные активы и расходы на научно-исследовательские,
опытно-конструкторские и технологические работы (НИОКР)
1.1 Наличие и движение нематериальных активов**

Наименование показателя	Код	Период	На начало года		Изменения за период						На конец периода		
			Первоначальная стоимость	Накопленная амортизация и убытки от обесценения	Поступило	Выбыло		Начислено амортизации	Убыток от обесценения	Переоценка		Первоначальная стоимость	Накопленная амортизация и убытки от обесценения
						Первоначальная стоимость	Накопленная амортизация и убытки от обесценения			Первоначальная стоимость	Накопленная амортизация		
Нематериальные активы - всего	5100	За 2017 г.	-	-	-	-	-	-	-	-	-	-	-
	5110	За 2016 г.	-	-	-	-	-	-	-	-	-	-	-

1.2 Первоначальная стоимость нематериальных активов, созданных самой организацией

Наименование показателя	Код	На 31 Декабря 2017 г.	На 31 Декабря 2016 г.	На 31 Декабря 2015 г.
Всего	5120	-	-	-

1.3 Нематериальные активы с полностью погашенной стоимостью

Наименование показателя	Код	На 31 Декабря 2017 г.	На 31 Декабря 2016 г.	На 31 Декабря 2015 г.
Всего	5130	-	-	-

1.4 Наличие и движение результатов НИОКР

Наименование показателя	Код	Период	На начало года		Поступило	Изменения за период			На конец периода	
			Первоначальная стоимость	Часть стоимости, списанной на расходы		Выбыло	Часть стоимости, списанная на расходы за период	Первоначальная стоимость	Часть стоимости, списанной на расходы	
										Первоначальная стоимость
НИОКР - всего	5140	За 2017 г.	-	-	-	-	-	-	-	-
	5150	За 2016 г.	-	-	-	-	-	-	-	-

17

1.5 Незаконченные и неоформленные НИОКР и незаконченные операции по приобретению нематериальных активов

Наименование показателя	Код	Период	На начало года	Изменения за период			На конец периода
				Затраты за период	Списано затрат, как не давших положительного результата	Принято к учету в качестве нематериальных активов или НИОКР	
Затраты по незаконченным исследованиям и разработкам - всего	5160	За 2017 г.	-	-	-	-	-
	5170	За 2016 г.	-	-	-	-	-
Незаконченные операции по приобретению нематериальных активов - всего	5180	За 2017 г.	-	-	-	-	-
	5190	За 2016 г.	-	-	-	-	-

Руководитель

(подпись)

Свешникова Ольга
Николаевна

(расшифровка подписи)

28 Марта 2018 г.



28

2. Основные средства
2.1 Наличие и движение основных средств

Наименование показателя	Код	Период	На начало года		Изменения за период						На конец периода	
			Первоначальная стоимость	Накопленная амортизация	Поступило	Выбыло объектов		Начислено амортизации	Переоценка		Первоначальная стоимость	Накопленная амортизация
						Первоначальная стоимость	Накопленная амортизация		Первоначальная стоимость	Накопленная амортизация		
Основные средства (без учета доходных вложений в материальные ценности) - всего	5200	3а 2017 г.	746469	(126944)	20076	-	-	(59657)	-	-	766545	(186601)
	5210	3а 2016 г.	566479	(81513)	179990	-	-	(45431)	-	-	746469	(126944)
в том числе:												
Автомобили	5201	3а 2017 г.	8165	(3049)	-	-	-	(1730)	-	-	8165	(4779)
	5211	3а 2016 г.	1900	(1721)	6265	-	-	(1328)	-	-	8165	(3049)
Трансформаторная подстанция ПС 110/10	5202	3а 2017 г.	349376	(96513)	-	-	-	(23163)	-	-	349376	(119676)
	5212	3а 2016 г.	349376	(73350)	-	-	-	(23163)	-	-	349376	(96513)
Земельный участок	5203	3а 2017 г.	910	-	602	-	-	-	-	-	1512	-
	5213	3а 2016 г.	588	-	322	-	-	-	-	-	910	-
Прочее оборудование	5204	3а 2017 г.	388018	(27382)	19474	-	-	(34764)	-	-	407492	(62146)
	5214	3а 2016 г.	214615	(6442)	173403	-	-	(20940)	-	-	388018	(27382)
Учено в составе доходных вложений в материальные ценности - всего	5220	3а 2017 г.	-	-	-	-	-	-	-	-	-	-
	5230	3а 2016 г.	-	-	-	-	-	-	-	-	-	-

07

2.2 Незавершенные капитальные вложения

Наименование показателя	Код	Период	На начало года	Изменения за период			На конец периода
				Затраты за период	Списано	Принято к учету в качестве основных средств или увеличена стоимость	
Незавершенное строительство и незаконченные операции по приобретению, модернизации и т.п. основных средств - всего	5240	3а 2017 г.	267783	95494	-	(20308)	342969
	5250	3а 2016 г.	360047	87726	-	(179990)	267783
в том числе:							
Земельный участок	5241	3а 2017 г.	-	3315	-	(602)	2713
	5251	3а 2016 г.	-	322	-	(322)	-
Прочее оборудование	5242	3а 2017 г.	267783	92179	-	(19706)	340256
	5252	3а 2016 г.	360047	87404	-	(179668)	267783

2.3 Изменение стоимости основных средств в результате достройки, дооборудования, реконструкции и частичной ликвидации

Наименование показателя	Код	За 2017 г.	За 2016 г.
Увеличение стоимости объектов основных средств в результате достройки, дооборудования, реконструкции - всего	5260	-	-
Уменьшение стоимости объектов основных средств в результате частичной ликвидации - всего	5270	-	-

2.4 Иное использование основных средств

Наименование показателя	Код	На 31 декабря 2017 г.	На 31 декабря 2016 г.	На 31 декабря 2015 г.
Переданные в аренду основные средства, числящиеся на балансе	5280	-	-	-
Переданные в аренду основные средства, числящиеся за балансом	5281	-	-	-
Полученные в аренду основные средства, числящиеся на балансе	5282	-	-	-
Полученные в аренду основные средства, числящиеся за балансом	5283	76627	82065	91165
Объекты недвижимости, принятые в эксплуатацию и фактически используемые, находящиеся в процессе государственной регистрации	5284	-	-	-
Основные средства, переведенные на консервацию	5285	-	-	-
Иное использование основных средств (залог и др.)	5286	-	-	-

Руководитель Свешникова Ольга Николаевна
 (подпись) (расшифровка подписи)

28 Марта 2018 г.



3. Финансовые вложения
3.1 Наличие и движение финансовых вложений

Наименование показателя	Код	Период	На начало года		Поступило	Изменения за период				На конец периода	
			Первоначальная стоимость	Накопленная корректировка		Выбыло (погашено)		Начисление процентов (включая доведение первоначальной стоимости до номинальной)	Текущей рыночной стоимости (убытков от обесценения)	Первоначальная стоимость	Накопленная корректировка
						Первоначальная стоимость	Накопленная корректировка				
Долгосрочные - всего	5301	3а 2017 г.	26827	-	-	(25500)	-	-	-	1327	-
	5311	3а 2016 г.	26827	-	-	-	-	-	-	26827	-
в том числе:											
выданные займы	5302	3а 2017 г.	25500	-	-	(25500)	-	-	-	-	-
	5312	3а 2016 г.	25500	-	-	-	-	-	-	25500	-
паи	5303	3а 2017 г.	1327	-	-	-	-	-	-	1327	-
	5313	3а 2016 г.	1327	-	-	-	-	-	-	1327	-
Краткосрочные - всего	5305	3а 2017 г.	-	-	1500	-	-	-	-	1500	-
	5315	3а 2016 г.	-	-	-	-	-	-	-	-	-
в том числе:											
выданные займы	5306	3а 2017 г.	-	-	1500	-	-	-	-	1500	-
	5316	3а 2016 г.	-	-	-	-	-	-	-	-	-
Финансовых вложений - итог	5300	3а 2017 г.	26827	-	1500	(25500)	-	-	-	2827	-
	5310	3а 2016 г.	26827	-	-	-	-	-	-	26827	-

3.2 Иное использование финансовых вложений

Наименование показателя	Код	На 31 Декабря 2017 г.	На 31 Декабря 2016 г.	На 31 Декабря 2015 г.
Финансовые вложения, находящиеся в залоге - всего	5320	-	-	-
Финансовые вложения, переданные третьим лицам (кроме продажи) - всего	5325	-	-	-
Иное использование финансовых вложений	5329	-	-	-

Руководитель

(подпись)

Свешникова Ольга
Николаевна

(расшифровка подписи)

28 Марта 2018 г.



4. Запасы
4.1 Наличие и движение запасов

Наименование показателя	Код	Период	На начало года		Изменения за период				На конец периода		
			Себестоимость	Величина резерва под снижение стоимости	Поступления и затраты	Выбыло		Убытков от снижения стоимости	Оборот запасов между их группами (видами)	Себестоимость	Величина резерва под снижение стоимости
						Себестоимость	Резерв под снижение стоимости				
Запасы - всего	5400	3а 2017 г.	211	-	54400	(37221)	-	-	X	17390	-
	5420	3а 2016 г.	275	-	44044	(44108)	-	-	X	211	-
в том числе:											
сырье и материалы	5401	3а 2017 г.	-	-	53619	(36491)	-	-	-	17128	-
	5421	3а 2016 г.	-	-	41732	(41732)	-	-	-	-	-
топливо	5402	3а 2017 г.	-	-	389	(389)	-	-	-	-	-
	5422	3а 2016 г.	-	-	448	(448)	-	-	-	-	-
прочие	5403	3а 2017 г.	211	-	392	(341)	-	-	-	262	-
	5423	3а 2016 г.	275	-	1864	(1928)	-	-	-	211	-

4.2 Запасы в залоге

Наименование показателя	Код	На 31 декабря 2017 г.	На 31 декабря 2016 г.	На 31 декабря 2015 г.
Запасы, не оплаченные на отчетную дату - всего	5440	-	-	-
Запасы, находящиеся в залоге по договору - всего	5445	-	-	-

Руководитель

(подпись)

Свешникова Ольга
Николаевна

(расшифровка подписи)

28 Марта 2018 г.



5. Дебиторская и кредиторская задолженность
5.1 Наличие и движение дебиторской задолженности

Наименование показателя	Код	Период	На начало года		Изменения за период						На конец периода	
			Учетная по условиям договора	Величина резерва по сомнительным долгам	Поступление		Выбыло			Перевод из долго- в кратко-срочную задолженность	Учетная по условиям договора	Величина резерва по сомнительным долгам
					В результате хозяйственных операций (сумма долга по сделке, операции)	Причитающиеся проценты, штрафы и иные начисления	Погашение	Списание на финансовый результат	Восстановление резерва			
Долгосрочная дебиторская задолженность - всего	5501	3а 2017 г.	-	-	-	-	-	-	-	-	-	-
	5521	3а 2016 г.	-	-	-	-	-	-	-	-	-	-
Краткосрочная дебиторская задолженность - всего	5510	3а 2017 г.	164747	-	1072776	-	(1098277)	-	-	-	139246	-
	5530	3а 2016 г.	152966	-	718149	-	(706368)	-	-	-	164747	-
в том числе:												
авансы выданные	5511	3а 2017 г.	4052	-	206498	-	(201053)	-	-	-	9497	-
	5531	3а 2016 г.	3771	-	47974	-	(47693)	-	-	-	4052	-
расчеты с покупателями и заказчиками	5512	3а 2017 г.	120810	-	635656	-	(676953)	-	-	-	79513	-
	5532	3а 2016 г.	112902	-	565414	-	(557506)	-	-	-	120810	-
расчеты по налогам и сборам	5513	3а 2017 г.	32263	-	160030	-	(152295)	-	-	-	39998	-
	5533	3а 2016 г.	32523	-	97139	-	(97399)	-	-	-	32263	-
прочие	5514	3а 2017 г.	7622	-	70592	-	(67976)	-	-	-	10238	-
	5534	3а 2016 г.	3770	-	7622	-	(3770)	-	-	-	7622	-
Итого	5500	3а 2017 г.	164747	-	1072776	-	(1098277)	-	-	-	139246	-
	5520	3а 2016 г.	152966	-	718149	-	(706368)	-	-	-	164747	-

5.2 Просроченная дебиторская задолженность


Наименование показателя	Код	На 31 декабря 2017 г.		На 31 декабря 2016 г.		На 31 декабря 2015 г.	
		Учтенная по условиям договора	Балансовая стоимость	Учтенная по условиям договора	Балансовая стоимость	Учтенная по условиям договора	Балансовая стоимость
Всего	5540	-	-	-	-	-	-

5.3 Наличие и движение кредиторской задолженности

Наименование показателя	Код	Период	Остаток на начало года	Изменения за период					Остаток на конец периода
				Поступление		Выбыло		Перевод из долго- в краткосрочную зadolженность	
				В результате хозяйственных операций (сумма долга по сделке, операции)	Причитающиеся проценты штрафы и иные начисления	Погашение	Списание на финансовый результат		
Долгосрочная кредиторская задолженность - всего	5551	3а 2017 г.	248306	170000	84284	(275060)	-	-	227530
	5571	3а 2016 г.	243206	-	5100	-	-	-	248306
в том числе:									
займы	5552	3а 2017 г.	248306	170000	84284	(275060)	-	-	227530
	5572	3а 2016 г.	243206	-	5100	-	-	-	248306
Краткосрочная кредиторская задолженность - всего	5560	3а 2017 г.	153163	749805	5895	(764078)	-	-	144785
	5580	3а 2016 г.	105493	639276	2105	(593711)	-	-	153163
в том числе:									
расчеты с поставщиками и подрядчиками	5561	3а 2017 г.	93078	559628	-	(588399)	-	-	64307
	5581	3а 2016 г.	98615	500232	-	(505769)	-	-	93078
расчеты с покупателями и заказчиками	5562	3а 2017 г.	8790	9888	-	(8790)	-	-	9888
	5582	3а 2016 г.	1726	7920	-	(856)	-	-	8790
расчеты по налогам и сборам	5563	3а 2017 г.	3886	17479	-	(18585)	-	-	2780
	5583	3а 2016 г.	1913	15612	-	(13639)	-	-	3886
прочие	5564	3а 2017 г.	1909	10	-	(1909)	-	-	10
	5584	3а 2016 г.	3239	1909	-	(3239)	-	-	1909
кредиты	5565	3а 2017 г.	45500	162800	5895	(146395)	-	-	67800
	5585	3а 2016 г.	-	113603	2105	(70208)	-	-	45500
Итого	5550	3а 2017 г.	401469	919805	90179	(1039138)	-	X	372315
	5570	3а 2016 г.	348699	639276	7205	(593711)	-	X	401469

5.4 Просроченная кредиторская задолженность

Наименование показателя	Код	На 31 Декабря 2017 г.	На 31 Декабря 2016 г.	На 31 Декабря 2015 г.
Всего	5590	-	-	-

Руководитель  Свешникова Ольга
Николаевна
(подпись) (расшифровка подписи)

28 Марта 2018 г.



88

6. Затраты на производство

Наименование показателя	Код	За 2017 г.	За 2016 г.
Материальные затраты	5610	348514	318567
Расходы на оплату труда	5620	50052	45957
Отчисления на социальные нужды	5630	11139	10214
Амортизация	5640	59657	45418
Прочие затраты	5650	25196	29480
Итого по элементам	5660	494558	449636
Изменение остатков (прирост[-]): незавершенного производства, готовой продукции и др.	5670	-	-
Изменение остатков (уменьшение[+]): незавершенного производства, готовой продукции и др.	5680	-	-
Итого расходы по обычным видам деятельности	5600	494558	449636

Руководитель Свешникова Ольга Николаевна
(подпись) (расшифровка подписи)

28 Марта 2018 г.



68

7. Оценочные обязательства

Наименование показателя	Код	Остаток на начало года	Признано	Погашено	Списано как избыточная сумма	Остаток на конец периода
Оценочные обязательства - всего	5700	-	-	-	-	-

Руководитель  Свешникова Ольга Николаевна
(подпись) (расшифровка подписи)

28 Марта 2018 г.




8. Обеспечения обязательств

Наименование показателя	Код	На 31 Декабря 2017 г.	На 31 Декабря 2016 г.	На 31 Декабря 2015 г.
Полученные - всего	5800	-	-	-
Выданные - всего	5810	-	-	-

Руководитель Свешникова Ольга Николаевна
 (подпись) (расшифровка подписи)

28 Марта 2018 г.



9. Государственная помощь

Наименование показателя	Код	За 2017 г.		За 2016 г.	
		На начало года	Получено за год	Возвращено за год	На конец года
Получено бюджетных средств - всего	5900	-	-	-	-
в том числе:					
на текущие расходы	5901	-	-	-	-
на вложения во внеоборотные активы	5905	-	-	-	-
		На начало года	Получено за год	Возвращено за год	На конец года
Бюджетные кредиты - всего	3а 2017 г. 5910	-	-	-	-
	3а 2016 г. 5920	-	-	-	-


Руководитель

(подпись)

Свешникова Ольга
Николаевна

(расшифровка подписи)

28 Марта 2018 г.



ПОЯСНИТЕЛЬНАЯ ЗАПИСКА

К ГОДОВОЙ БУХГАЛТЕРСКОЙ ОТЧЕТНОСТИ АКЦИОНЕРНОГО ОБЩЕСТВА «ВЕРХНЕ - ВОЛЖСКАЯ ЭНЕРГЕТИЧЕСКАЯ КОМПАНИЯ» (ОБЩЕСТВО) ЗА 2017 ГОД

СВЕДЕНИЯ ОБ ОРГАНИЗАЦИИ

Акционерное общество «Верхне-Волжская энергетическая компания» зарегистрировано 29 июня 2007 за ОГРН 1075261009471.

Юридический адрес Общества: 603137, Нижегородская область, г. Нижний Новгород, ул. Военных Комиссаров, дом 2.

Организационно-правовая форма Общества – Акционерное Общество.

Основной вид деятельности Общества – Передача электроэнергии и технологическое присоединение к распределительным электросетям, Код ОКВЭД 35.12

Среднесписочная численность работающих - 36 человек.

Генеральный директор – Алексеев Дмитрий Олегович,

Главный бухгалтер – Свешникова Ольга Николаевна.

Исполнительный орган Общества – Генеральный директор.

Уставный капитал Общества в соответствии с учредительными документами составляет 100 000 рублей. На отчетную дату уставный капитал оплачен полностью.

Обществом произведена эмиссия акций в кол-ве 100 000 штук.

Номинальная стоимость одной акции 1 (один) рубль.

Акционерами общества на отчетную дату являются

- Нижегородская область в лице Министерства государственного имущества и земельных ресурсов (кол-во акций 25 001 шт.),
- Алексеев Дмитрий Олегович (кол-во акций 18 500 шт.),
- ООО «Энергоинвест» (кол-во акций 13 000 шт.),
- Удодов Александр Евгеньевич (кол-во 24 000 шт.),
- Макеев Владимир Павлович (кол-во 19 499 шт.).

Акционерное общество «Верхне-Волжская энергетическая компания» создано в целях реализации проекта по развитию топливно-энергетического комплекса Нижегородской области. Основой для развития энергетического бизнеса в Нижегородской области является программа Правительства Нижегородской области «Стратегия развития Нижегородской области до 2020 года», где предусмотрено, как одним из ключевых направлений деятельности Правительства, развитие энергетической инфраструктуры. Эту работу поручено осуществлять Министерству топливно-энергетического комплекса Нижегородской области.

Основным видом деятельности компании в отчетном году было предоставление услуг по передаче электрической энергии потребителям Нижегородской области. Для обеспечения указанного вида деятельности Общество заключило договора аренды участков земли и электросетевого оборудования:

- Дог. №4 от 04.07.2013 г. Комитет по управлению муниципальным имуществом Кстовского муниципального района;
- Дог. №02.5.0374 от 19.09.16 г., дог.№02.5.0382 от 14.09.17 г. Министерство инвестиций, земельных и имущественных отношений Нижегородской области;
- Дог. № 31 от 11.12.2015 г. Комитет по управлению муниципальным имуществом администрации Богородского муниципального района Нижегородской области;
- Дог. № 127/14 от 20.11.2015 г., дог. № 130/17 от 25.12.2015г., дог.№130/32 от 19.12.16 г. Управление муниципальным имуществом Администрации Сосновского района Нижегородской области;
- Дог. № 42/17 от 24.10.17 г., дог.№ 43/17 от 31.10.17 г., дог.№ 44/17 от 01.11.17 г., дог.№ 2713/16 от 16.08.16 г., дог.№ 2722/16 от 22.08.2016 г. ООО «Электросети».

Конечной целью проекта является полная самокупаемость энергетических объектов на территории Нижегородской области и возврат инвестиций вложенных в развитие энергетических составляющих.

ФИНАНСОВЫЕ ПОКАЗАТЕЛИ

Выручка от реализации по обычным видам деятельности в отчетном году составила 538 689 тыс. руб. (стр.2110 ОФР), Прибыль до налогообложения составила 548 тыс. руб. (стр. 2300 ОФР), Чистая прибыль отчетного года 162 тыс. руб. (стр. 2400 ОФР).

Расходы Общества составили:

Прямые затраты на производство – 406 287 тыс. руб. в том числе:

- Затраты по аренде участков земли и электросетевого оборудования – 21 582 тыс. руб.
в том числе:
 - государственного имущества Министерства инвестиций Нижегородской области – 342 тыс. руб.,
 - муниципального имущества г. Кстово – 17 783 тыс. руб.,
 - муниципального имущества Богородского р-на – 203 тыс. руб.,
 - муниципального имущества Сосновского р-на – 273 тыс. руб.,
 - электросетевого оборудования Семеновского, Богородского р-нах – 1 710 тыс. руб.,
 - электросетевого оборудования ПС «ГАСТ» 110/6 кВ – 1 271 тыс. руб.
- Затраты на техобслуживание электросетевого оборудования 139 157 тыс. руб.
в том числе:
 - г. Кстово – 86 844 тыс. руб.,
 - ПС 110/6 кВ «ГАСТ» – 2 229 тыс. руб.,
 - Электросетевое хоз-во г. Богородск – 19 585 тыс. руб.,
 - Электросетевое хоз-во Нижегородской области - 515 тыс. руб.
 - Электросетевое хозяйство Сосновского р-на – 10 858 тыс. руб.
 - Электросетевое хозяйство в г. Нижний Новгород – 19 126 тыс. руб.
- Затраты на покупку электроэнергии на компенсацию потерь в электрических сетях составили – 36 491 тыс. руб.
- Капитальный ремонт электросетевого оборудования – 148 739 тыс. руб. в том числе:
 - г. Кстово – 42 777 тыс. руб.
 - Сосновского р-на – 48 076 тыс. руб.
 - Богородского р-на – 46 015 тыс. руб.
 - «ГАСТ» - 11 871 тыс. руб.
- Услуги производственного характера – 1 133 тыс. руб., в том числе:
 - текущие ремонты и расходы ПС 110/10 кВ «ГАСТ-2» – 626 тыс. руб.,
 - текущие расходы электросетевого оборудования г. Кстово – 395 тыс. руб.,
 - расходы, связанные с тех. присоединением – 112 тыс. руб.
- Услуги аренды земельных участков под ТП – 967 тыс. руб.
- Амортизация ОС производственного назначения – 57 773 тыс. руб.
- Расходы по обслуживанию центров обслуживания клиентов (ЦОК) – 305 тыс. руб.,
- Расходы по страхованию имущества – 140 тыс. руб.

Общехозяйственные расходы – 88 271 тыс. руб., в том числе:

- амортизация основных средств – 1 884 тыс. руб.,
- расходы на оплату труда – 50 052 тыс. руб.,
- начисления с ФОТ – 11 138 руб.,
- взносы в ФСС НС и ПЗ – 201 тыс. руб.,
- услуги аренды помещений и имущества – 6 519 тыс. руб.,
- услуги аудита и консультационные услуги – 4 191 тыс. руб.,
- материалы – 294 тыс. руб.,
- налоги в себестоимости (налог на имущество, транспортный налог) – 11 121 тыс. руб.,

- командировочный расходы – 586 тыс. руб.,
- ремонт собственного и арендуемого имущества – 981 тыс. руб.
- почтовые расходы и услуги связи – 1007 тыс. руб.
- прочее – 297 тыс. руб.

Общество оказывает услуги по передаче электрической энергии по установленному тарифу, при формировании которого учтена инвестиционная составляющая. Таким образом, чистая прибыль может быть направлена только на реализацию проектов в рамках инвестиционной программы общества.

Задолженность по заработной плате, по перечислениям в бюджет и во внебюджетные фонды отсутствует.

СВЕДЕНИЯ ОБ УЧЕТНОЙ ПОЛИТИКЕ

Учетная политика для целей бухгалтерского учета сформирована с учетом положения ПБУ 1/2008, утвержденного приказом Минфина России от 06.10.2008, и Федерального закона № 402 от 06.12.2011 «О бухгалтерском учете» и направлена на полное и достоверное отражение фактов хозяйственной деятельности общества с учетом производственных особенностей.

Учетная политика для целей налогообложения основывается на выбранной Обществом совокупности допускаемых НК РФ способов (методов) определения доходов и расходов, их признания, оценки и распределения, а так же учета необходимых для целей налогообложения показателей финансово-хозяйственной деятельности с учетом изменений в главы 21, 23, 24, 25 и 26 части второй Налогового кодекса РФ.

СВЕДЕНИЯ ОБ ОТЧЕТНОСТИ

Бухгалтерская отчетность сформирована, исходя из действующих в Российской Федерации правил бухгалтерского учета и отчетности.

По итогам отчетного периода была представлена бухгалтерская отчетность в полном объеме:

- Форма «Бухгалтерский баланс»,
- Форма «Отчет о финансовых результатах»,
- Форма «Отчет об изменениях капитала»,
- Форма «Отчет о движении денежных средств»,
- Пояснения к Бухгалтерскому балансу и отчету о финансовых результатах.

РАСШИФРОВКА ОТДЕЛЬНЫХ ПОКАЗАТЕЛЕЙ ОТЧЕТНОСТИ

В отчетном периоде у Общества не было операций, обязанность по раскрытию которых устанавливается различными положениями по бухгалтерскому учету.

Все расчеты производились денежными средствами, иные формы расчетов (неденежные) в договорах не предусматривались.

В рамках инвестиционной программы общество произвело вложения во внеоборотные активы на сумму 13 409 тыс. руб.,

По строке 1150 формы №1 Бухгалтерского баланса отражена сумма 922 912 тыс. руб., в том числе:

- по стр. 11501 остаточная стоимость основных средств 579 943 тыс. руб.,
- по стр. 11505 стоимость строящихся объектов в сумме 269 393 тыс. руб., учтенных на сч. 08.

Дебиторская задолженность, отраженная по стр. 1230 Формы №1 «Бухгалтерского баланса», 139 245 тыс. руб. состоит из:

- авансы выданные (стр. 12301) – 9 497 тыс. руб.,

- задолженность покупателей и заказчиков (стр.12302) – 79 513 тыс. руб., в том числе задолженность ПАО «МРСК Центра и Приволжья» Филиал «Нижевоэнерго» составляет 77 099 тыс. руб.,
- переплата по налогу на прибыль, НДС, уплаченная госпошлина (стр. 12303) – 39 992 тыс. руб.,
- выданные под отчет денежные средства (стр. 12305) – 100 тыс. руб.,
- прочие дебиторы (стр. 12308) – 10 138 тыс. руб.

Задолженность по договорам займа отражена по стр. 1410 формы Бухгалтерского баланса и составляет 144 500 тыс. руб., сумма начисленных процентов отражена по стр. 1450 и составляет 83 030 тыс. руб., договор пролонгирован до 31 декабря 2018 г.

Кредиторская задолженность, отраженная по стр. 1520 Формы №1 «Бухгалтерского баланса», 76 984 тыс. руб. состоит из:

- задолженность по расчетам с поставщиками (стр.15201) – 64 307 тыс. руб., в том числе задолженность перед ПАО «ТНС энерго НН» составляет 58 090 тыс. руб., ООО «НПЭК» составляет 1 311 тыс. руб., ООО «Электросети» составляет 1 805 тыс. руб.
- задолженность по налогам, начисленным по итогам отчетного периода, срок уплаты которых наступит в следующем году – 2 780 тыс. руб.,
- авансы, полученные от покупателей и заказчиков – 9 888 тыс. руб.,
- задолженность подотчетных лиц – 9 тыс. руб.,
- задолженность по оплате труда – 1 тыс. руб.,

На забалансовом сч. 001 «Арендованные ОС» отражена стоимость арендованных ОС 76 627 тыс. руб.

Просроченной дебиторской и кредиторской задолженности нет.

СВЕДЕНИЯ О СВЯЗАННЫХ СТОРОНАХ

Между АО «ВВЭК» заключены следующие договора, участники которых являются связанными сторонами:

- ООО «Электросети» (Дог.№ЭК-05/17 от 01.03.17 (обслуживание потребителей), договора аренды: №ЭК-42/17 от 24.10.2017 г., №ЭК-43/17 от 31.10.2017 г., №ЭК-44/17 от 01.11.2017 г.).

СОБЫТИЯ ПОСЛЕ ОТЧЕТНОЙ ДАТЫ И УСЛОВНЫЕ ФАКТЫ ХОЗЯЙСТВЕННОЙ ДЕЯТЕЛЬНОСТИ

Событий после отчетной даты, а также условных фактов хозяйственной деятельности, в отчетном периоде в отчетном периоде Общества не было.

СВЕДЕНИЯ О СОВМЕСТНОЙ ДЕЯТЕЛЬНОСТИ

Участия в совместной деятельности, а именно совместного осуществления операций, совместного использования активов и совместного осуществления деятельности, осуществляемой с целью извлечения экономических выгод и требующих отражения в бухгалтерском учете в Обществе, не было.

ОЦЕНОЧНЫЕ ОБЯЗАТЕЛЬСТВА

Оценочные обязательства, связанные с возникновением у работников права на ежегодные оплачиваемые отпуска по законодательству РФ, Обществом не создавались. Резервы по сомнительным долгам обществом не создавались, в связи с отсутствием сомнительной дебиторской задолженности.

ИНФОРМАЦИЯ О ПРИМЕНЕНИИ ПБУ 18/02

«УЧЕТ РАСЧЕТОВ ПО НАЛОГУ НА ПРИБЫЛЬ»

В отчетном периоде Общество применяло ПБУ 18/02, утвержденное Приказом Минфина России от 19 ноября 2002 года №114н. По итогам отчетного года Обществом получена бухгалтерская прибыль до налогообложения в размере 548 тыс. руб.

Условный расход составил 109,6 тыс. руб.

Превышение фактических расходов, учитываемых при формировании бухгалтерской прибыли, над расходами, принимаемыми для целей налогообложения, по которым законодательством предусмотрены ограничения, привело к образованию постоянных разниц, в результате чего сформировано постоянное налоговое обязательство в размере 275 тыс. руб.

Прибыль, сформированная в целях налогообложения, составила 1 377 тыс. руб., текущий налог на прибыль начислен в размере 275 тыс. руб.

Чистая прибыль отчетного периода составила 162 тыс. руб.

Прибыль, подлежащая распределению на отчетную дату, составила 769 951 тыс. руб.

ИТОГИ И ПЕРСПЕКТИВЫ

В 2017 году АО «ВВЭК» продолжала работы по дальнейшему развитию электросетевого бизнеса в Нижегородской области в соответствии с Программой Правительства Нижегородской области.

В 2017 году отражены в составе основных средств и введены в эксплуатацию объекты на сумму 20 076 тыс. руб.

Кроме того, компания обеспечила в 2017 году бесперебойную передачу электроэнергии на арендованном оборудовании ПС «ГАСТ» 110/6 кВ, электросетевого комплекса подстанций г. Кстово Нижегородской области., электросетевых комплексов п.п. Богородское, Сосновское, а так же на собственном оборудовании ПС 110/10 кВ «ГАСТ-2», электросетевом комплексе д. Кузнечиха в Советском районе г. Нижний Новгород, электросетевом комплексе жилого микрорайона «Времена года» г. Нижний Новгород.

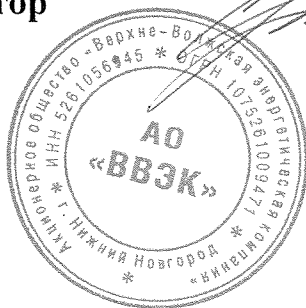
В 2018 году планируется дальнейшее укрупнение электросетевого бизнеса, а именно приобретение некоторых объектов электросетевого хозяйства Нижегородской области в собственность, а так же строительство собственных объектов за счет инвестиционной составляющей в тарифе и привлечения заемных средств.

На 2018 год объем планируемой выручки составит 569 493,40 тыс. руб. (без НДС), Общество будет продолжать свою финансово-хозяйственную деятельность в обозримом будущем.

Генеральный директор


О.Н. Свешникова

28 марта 2018 года



Прошнуровано, пронумеровано и скреплено печатью

37 (Получено семь) листов

Генеральный директор
ООО «Аудиторская
фирма «ДОКА+Р»  /Карастелин В.С./

